



**CORREGIDORA  
ORGULLO  
DE QRO**

Municipio de Corregidora  
2021 - 2024

Calle Ex Hacienda el Cerrito no. 100  
El Pueblito · Corregidora · C.P.76900 QRO.  
www.corregidora.gob.mx



**Oficio: SISCOE/UT/2246/2022.**

**Asunto: Se remite cumplimiento.**

**Recurso de Revisión: RR/DAIP/JMO/97/2022**

Corregidora, Qro., 16 de agosto de 2022.

**Mtro. Javier Marra Olea**

Comisionado Presidente de la Comisión de Transparencia,  
Acceso a la Información Pública y Protección de Datos Personales  
del Estado de Querétaro

**Presente**

Con fundamento en los artículos 153 de la Ley General de Transparencia y Acceso a la Información Pública, 151 y 157 de la Ley de Transparencia y Acceso a la Información Pública del Estado de Querétaro; en cumplimiento a la Resolución Definitiva del Recurso de Revisión RR/DAIP/JMO/97/2022, dictada en fecha 13 de julio de 2022; en representación del **Municipio de Corregidora, Qro.** Me permito comentar que el día 9 de agosto del 2022 se notificó al C.1 [REDACTED] la respuesta través de correo electrónico 1 [REDACTED] En cumplimiento a la Resolución enunciada líneas arriba, por lo que se solicita lo siguiente:

**PRIMERO.** - Se tenga por rendido en tiempo y forma el CUMPLIMIENTO a la Resolución RR/DAIP/JMO/97/2022, por parte del Municipio de Corregidora.

**SEGUNDO.** - En su momento se dicte el acuerdo de cumplimiento a la Resolución de mérito, y se ordene el archivo del expediente.

Agradezco su atención al presente, quedo a su disposición y le envío un cordial saludo.

Se adjunta evidencia del cumplimiento dentro del tiempo establecido.

**Protesto lo necesario**

**M. en A.P. Diego Mejía Vargas**

Titular de la Unidad de Transparencia

Secretaría de Control y Evaluación Municipio de Corregidora, Qro.





Oficio: SISCOE/UT/2242/2022.

Asunto: Cumplimiento a resolución definitiva del

Recurso de Revisión: RR/DAIP/JMO/97/2022.

Expediente: RIA 113/2

Municipio de Corregidora, Querétaro; 17 de agosto de 2022.

C. [REDACTED] 1

Folio PNT: 220457622000007

P R E S E N T E

M. en A.P. **Diego Mejía Vargas**, en mi carácter de Titular de la Unidad de Transparencia del Municipio de Corregidora, Querétaro; con fundamento en los artículos 155 y 157 de la Ley de Transparencia y Acceso a la Información Pública del Estado de Querétaro, es que, en cumplimiento a la resolución definitiva del recurso de revisión RR/DAIP/JMO/97/2022, dictada en fecha 13 de julio de dos mil veintidós por la Comisión de Transparencia, Acceso a la Información Pública y Protección de Datos Personales del Estado de Querétaro "INFOQRO", en la que ordenó al Municipio de Corregidora, Querétaro:

*"A) Que realice una búsqueda exhaustiva, en las Unidades competentes de la información, como lo son la **Secretaría de Administración** y la **Secretaría de Tesorería y Finanzas**, de la siguiente información:*

- *Reporte del aplicativo "Visor de nóminas del SAT" (visor de comprobantes de nómina para el patrón y el detalle de información de pagos y retenciones por sueldos y salarios realizados a los trabajadores) y detalle mensual ejercido, correspondientes a los años 2018, 2019, 2020 y 2021, en sus tres presentaciones:*
  - a) *Vista anual acumulada.*
  - b) *Detalle mensual.*
  - c) *Detalle diferencias sueldos y salarios.*
- *Reporte que contenga los datos correspondientes a cinco muestras obtenidas de manera aleatoria o no aleatoria, de trabajadores del municipio, para los años 2017, 2018, 2019 y 2020; o en su caso los documentos que obren en sus archivos de los cuales se desprenda la información de sueldos e impuestos retenidos, para que el promovente se encuentre en posibilidad de procesar la información y obtener datos de su interés."*

Por lo que, en representación del **Municipio de Corregidora, Qro.** De manera respetuosa me permito comentar lo siguiente:



Con la finalidad de dar cumplimiento a lo ordenado por "INFOQRO", es que, a través del oficio SISCOE/UT/2161/2022, suscrito por la Titular de la Secretaría de Control y Evaluación del Municipio de Corregidora, Querétaro, se ordenó a la Secretaría de Administración y la Secretaría de Tesorería y Finanzas (ambas pertenecientes a esta municipalidad), para que realicen **una búsqueda exhaustiva y razonable** dentro sus archivos.

Derivado de lo anterior, posterior a una búsqueda exhaustiva y razonable de la información requerida, se recibió en la Unidad de Transparencia, lo siguiente:

- Oficio número STF/DF/4880/2022, suscrito por el Licenciado Arturo Terrazas Martínez, Director de Fiscalización de la Secretaría de Tesorería y Finanzas del Municipio de Corregidora, Qro. quien funge como Enlace de Transparencia ante esta Unidad. (se adjunta oficio para mayor referencia y anexos del mismo).
- Oficio número SA/ST/604/2022, suscrito por el Licenciado Jesús Enrique Chavarría Alvizo, Secretario Técnico de la Secretaría de Administración del Municipio de Corregidora, Qro. quien funge como Enlace de Transparencia ante esta Unidad. (se adjunta oficio para mayor referencia y anexos del mismo).

En consecuencia, con fundamento en los artículos 12, 121 y 157 de la Ley de Transparencia y Acceso a la Información Pública del Estado de Querétaro, en cumplimiento a lo ordenado por la Comisión de Transparencia, Acceso a la Información Pública y Protección de Datos Personales del Estado de Querétaro "INFOQRO", se manifiesta lo siguiente:

En cuanto al primer punto, que a la letra dice:

- *Reporte del aplicativo "Visor de nóminas del SAT" (visor de comprobantes de nómina para el patrón y el detalle de información de pagos y retenciones por sueldos y salarios realizados a los trabajadores) y detalle mensual ejercido, correspondientes a los años 2018, 2019, 2020 y 2021, en sus tres presentaciones:*
  - a) *Vista anual acumulada.*
  - b) *Detalle mensual.*
  - c) *Detalle diferencias sueldos y salarios.*

Se remite copia de los 11 (once) reportes impresos en 24 (veinticuatro) hojas, obtenidos por el Jefe de Contabilidad General, de la búsqueda al Visor de Nóminas del portal del SAT, correspondientes a los ejercicios fiscales 2018, 2019, 2020 y 2021, haciéndose la aclaración de que dicha información fue generada a fin de dar cumplimiento forzoso a la resolución dictada en el expediente RR/DAIP/JMO/97/2022, por la Comisión de Transparencia, Acceso a la Información Pública y Protección de Datos Personales del Estado de Querétaro, ya que como se mencionó, la misma obra en el sistema administrado por el SAT, y al momento de atender su solicitud de información, esta información no se encontraba en los archivos de este Sujeto Obligado, tal y como se le informó.





No se omite mencionar que la funcionalidad de los visores de nómina que requirió son una herramienta tecnológica creada y administrada por el órgano administrativo desconcentrado denominado Servicio de Administración Tributaria (SAT) de la Secretaría de Hacienda y Crédito Público para realizar consultas, en el supuesto de que se requiera, en el cumplimiento a las obligaciones fiscales, sin que dichas consultas constituyan parte de una obligación fiscal o de otra naturaleza a cargo del Sujeto Obligado, es decir, contar con "reportes" con las características que usted solicitó, no necesariamente representa una obligación de generarse y resguardarse por parte de los sujetos obligados. Por ello, y con fundamento en el artículo 8 de la Ley Local de Transparencia, el cual menciona que: "ninguna autoridad está obligada a proporcionar información que no esté en su posesión al momento de efectuarse la solicitud o no obre en algún documento", por lo que no debe entenderse como una negativa u obstaculización a su derecho al acceso a la información, ya que se informó que no se cuenta con la información requerida dentro de los archivos, a razón de que no se tiene la obligación expresa de generar, resguardar o adquirir "reportes" de esa naturaleza.

En cuanto al segundo punto, que a la letra dice:

- *Reporte que contenga los datos correspondientes a cinco muestras obtenidas de manera aleatoria o no aleatoria, de trabajadores del municipio, para los años 2017, 2018, 2019 y 2020; o en su caso los documentos que obren en sus archivos de los cuales se desprenda la información de sueldos e impuestos retenidos, para que el promovente se encuentre en posibilidad de procesar la información y obtener datos de su interés.*

Posterior a una búsqueda exhaustiva y razonable, con fundamento en el artículo 122 de la Ley de Transparencia y Acceso a la Información Pública del Estado de Querétaro, es que, con información veraz que obra en la Dirección de Recursos Humanos, Adscrita a la Secretaría de Administración del Municipio de Corregidora, Querétaro; el área encargada del pago de nóminas, realizó un ejercicio para generar un reporte con datos correspondientes a cinco muestras obtenidas de manera aleatoria de 5 (cinco) trabajadores adscritos al Municipio de Corregidora, Querétaro; en los que se relaciona sueldo, Impuesto sobre la renta (ISR) retenido al trabajador y cantidad neta pagada de forma quincenal con referente a los años 2017, 2018, 2019 y 2020 (se adjunta 1 hoja tamaño carta), para que se encuentre en posibilidad de procesar la información y obtener datos de su interés

**Artículo 122.** *Cuando la información solicitada implique su manipulación o procesamiento de una manera distinta a como obra en depósito, o bien, la generación de datos o textos nuevos a partir de los ya existentes, se hará del conocimiento del solicitante para que éste la procese, sin que ello implique la negativa de proporcionarle la información en el formato que se posea.*

Ahora bien, con fundamento en los artículos 12 y 157 de la Ley de Transparencia y Acceso a la Información Pública del Estado de Querétaro, se informa que la información que requirió **fue generada** por el Municipio de Corregidora, conforme a lo solicitado en los puntos I y VI de su solicitud de información registrada en la Plataforma Nacional de Transparencia con el folio 220457622000007.

Asimismo, como le fue notificado en el oficio SISCOE/UT/105/2022, de fecha 05 de enero de 2022, el Municipio de Corregidora es incompetente para responder por los organismos paramunicipales, ya





**CORREGIDORA**  
**ORGULLO**  
**DE ORO**

2021 - 2024

Calle Ex Hacienda el Cerrito no. 100  
El Pueblito - Corregidora - C.P. 76900 QRO.  
[www.corregidora.gob.mx](http://www.corregidora.gob.mx)

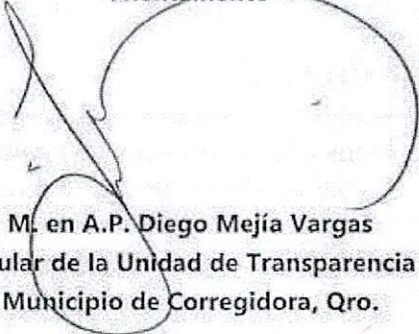
que estos cuentan con personalidad jurídica propia y son encargadas de erogar sus propios recursos, por ende, se constituyen como sujetos obligados distintos.

Cualquier duda o aclaración de la respuesta proporcionada, estamos a sus órdenes en las oficinas de esta Unidad de Transparencia, sitio en Ex Hacienda El Cerrito n° 100, edificio 1, planta baja, en horario de lunes a viernes de 8:30 a 16:00 horas. Por otra parte, se ponen a su disposición los avisos de privacidad para el tratamiento de sus datos personales a través de la siguiente liga:

<https://www.corregidora.gob.mx/Transparencia/index.php/aviso-privacidad/>

Agradezco su atención al presente, quedo a su disposición y le envío un cordial saludo.

Atentamente

  
M. en A.P. Diego Mejía Vargas  
Titular de la Unidad de Transparencia  
Municipio de Corregidora, Qro.





Secretaría de Tesorería y Finanzas  
Dirección de Fiscalización  
Departamento Jurídico Fiscal  
Oficio: STF/DF/4880/2022  
Referencia: SISCOE/UT/2162/2022  
Asunto: Se rinde informe.

Corregidora, Querétaro, a 12 de agosto de 2022

Licenciada Saraih Uribe Ramírez  
Secretaría de Control y Evaluación del  
Municipio de Corregidora, Querétaro.  
PRESENTE

Se hace referencia al oficio SISCOE/UT/2162/2022, de fecha 5 de agosto de 2022, recibido en la Dirección de Fiscalización el día de su fecha, por medio del cual la Titular de la Secretaría de Control y Evaluación del Municipio de Corregidora, Querétaro, adjunta la resolución de fecha 13 de julio de 2022, dictada en el expediente RR/DAIP/JMO/97/2022, por la Comisión de Transparencia, Acceso a la Información Pública y Protección de Datos Personales del Estado de Querétaro, de cuyos puntos resolutivos se desprende el siguiente requerimiento:

"En consecuencia: se ordena al Municipio de Corregidora, Querétaro:

A) Que realice una búsqueda exhaustiva, en las unidades competentes de la información, como lo son la Secretaría de Administración y la Secretaría de Tesorería y Finanzas, de la siguiente información:

- Reporte del aplicativo "Visor de nóminas del SAT" (Visor de comprobantes de nómina para el patrón y el detalle de información de pagos y retenciones por sueldos y salarios realizados a los trabajadores) y detalle mensual-ejercido, correspondientes a los años 2018, 2019, 2020 y 2021, en sus tres presentaciones:
  - a) Vista anual acumulada.
  - b) Detalle mensual.
  - c) Detalle diferencias sueldos y salarios.
- Reporte que contenga los datos correspondientes a cinco muestras obtenidas de manera aleatoria o no aleatoria, de trabajadores del municipio para los años 2017, 2018, 2019 y 2020; o en su caso los documentos que obren en sus archivos de los cuales se desprenda la información de sueldos e impuesto retenido, para que el promovente se encuentre en posibilidad de procesar la información y obtener los datos de su interés."

[Lo resaltado es propio].

Al tiempo que solicita de la colaboración de esta Secretaría, para que, dentro del plazo de 5 días posteriores a la notificación del oficio de cuenta, realice una búsqueda exhaustiva y remita dicha información, o bien, comunique que la misma es inexistente, lo anterior a efecto de dar cumplimiento a la resolución dictada por la Comisión de Transparencia, Acceso a la Información Pública y Protección de Datos Personales del Estado de Querétaro.

Municipio de Corregidora 2021-2024  
Calle Ex Hacienda El Cerrito No. 100  
Col. El Pueblito, Corregidora. C.P. 76900  
www.corregidora.gob.mx





En ese sentido, mediante oficio número STF/DF/4823/2022 de 8 de agosto de 2022, esta Dirección, requirió al Jefe de Departamento de Contabilidad General de esta Secretaría, que proporcionara la información referida en los párrafos transcritos, por ser la unidad administrativa encargada de alimentar la información en el Visor de Nóminas que administra el SAT.

En atención a lo anterior, mediante diverso oficio número STF/DE/4860/2022, de fecha 10 de agosto de 2022, el Jefe de Departamento de Contabilidad General de esta Secretaría, informó lo siguiente:

*"Derivado de lo anterior, se hace entrega de 11 reportes impresos con un total de 24 hojas derivados de la búsqueda en el Visor de Nóminas del portal del SAT, correspondientes a los ejercicios fiscales 2018, 2019, 2020 y 2021.*

*Referente el Detalle de Diferencias sueldos y salarios del ejercicio fiscal 2018 no existe consulta al no tener diferencia en dicho ejercicio fiscal."*

Para mejor apreciación del Titular de la Unidad de Transparencia de la Secretaría de Control y Evaluación del Municipio de Corregidora, Querétaro, se remite copia del oficio número STF/DE/4860/2022, de fecha 10 de agosto de 2022.

Asimismo, a efecto de dar respuesta a la solicitud de información que se atiende, se remite copia de los 11 reportes impresos en 24 hojas, obtenidos por el Jefe de Departamento de Contabilidad General, de la búsqueda al Visor de Nóminas del portal del SAT, correspondientes a los ejercicios fiscales 2018, 2019, 2020 y 2021, haciéndose la aclaración de que dicha información fue generada a fin de dar cumplimiento forzoso a la resolución dictada en el expediente RR/DAIP/JMO/97/2022, por la Comisión de Transparencia, Acceso a la Información Pública y Protección de Datos Personales del Estado de Querétaro, ya que, como se mencionó, la misma obra en el sistema administrado por el SAT, y no obra propiamente en los archivos de esta autoridad, lo que se hace de su conocimiento para los efectos legales a que haya lugar.

Por último, con relación a las cinco muestras obtenidas de manera aleatoria o no aleatoria, de trabajadores del municipio para los años 2017, 2018, 2019 y 2020, que contengan la información de sueldos e impuesto retenido, tal información se encuentra a cargo de la Secretaría de Administración, conforme al artículo 73, fracciones IV, XIII y XIV, del Reglamento Orgánico Municipal de Corregidora, Querétaro, que señala:

**"ARTÍCULO 73.- La Secretaría de Administración es competente para:**





3

IV. Administrar las plazas, puestos y tabuladores de sueldo, conforme a las disposiciones aplicables;

...

XIII. Otorgar las prestaciones a los trabajadores municipales, conforme a las disposiciones aplicables;

XIV. Determinar las contraprestaciones y efectuar el pago de la nómina del personal municipal;

...

[Lo resaltado es propio].

Por lo anteriormente expuesto y fundado solicito:

**ÚNICO.** Tenga a esta autoridad dando cumplimiento al requerimiento realizado mediante oficio SISCOE/UT/2162/2022.

Atentamente

Licenciado Arturo Terrazas Medina  
Director de Fiscalización  
Secretaría de Tesorería y Finanzas  
Municipio de Corregidora, Querétaro

DAFJ/FJB

Anexos:

Oficio número STF/DE/4860/2022, de fecha 10 de agosto de 2022; y,  
11 reportes impresos en 24 hojas de la búsqueda al Visor de Nóminas del portal del SAT.





CORREGIDORA  
**ORGULLO  
DE QRO**

173  
Calle Ex Hacienda el Cerrito no. 100  
El Pueblito - Corregidora - C.P. 76900 QRO.  
www.corregidora.gob.mx

Corregidora, Querétaro, a 10 de agosto de 2022

Asunto: Se remite información.  
Oficio: STF/DE/ 4860 /2022

Lic. Arturo Terrazas Medina  
Director de Fiscalización  
Secretaría de Tesorería y Finanzas  
Presente.



Por medio del presente, se da respuesta a la tarjeta informativa recibida con fecha 08 de agosto de 2022 donde y derivado de la solicitud mediante el oficio SISCOE/UT/2162/2022 de fecha 08 de agosto de 2022 por la Unidad de Transparencia de la Secretaría de Control y Evaluación del Municipio de Corregidora donde se solicita la siguiente información:

... "Que realice una búsqueda exhaustiva, en las unidades competentes de la información, como lo son la Secretaría de Administración y la Secretaría de Tesorería y Finanzas, de la siguiente información:

- Reporte del aplicativo "Visor de nóminas del SAT." (visor de comprobantes de nómina para el patrón y el detalle de información de pagos y retenciones por sueldos y salarios realizados a los trabajadores) y detalle mensual-ejercicio, correspondientes a los años 2018, 2019, 2020 y 2021, en sus tres presentaciones:
  - a) Vista anual acumulada.
  - b) Detalle mensual
  - c) Detalle diferencias sueldos y salarios."

Derivado de lo anterior, se hace entrega de 11 reportes impresos con un total de 24 hojas derivados de la búsqueda en el Visor de Nominas del portal del SAT, correspondientes a los ejercicios fiscales 2018, 2019, 2020 y 2021.

Referente al Detalle de Diferencias sueldos y salarios del ejercicio 2018 no existe consulta al no tener diferencia en dicho ejercicio fiscal.

Sin otro particular, quedando a sus órdenes para cualquier duda o comentario al presente.

Atentamente

C.P. Carlos Alberto Ramos López  
Director de Egresos  
Secretaría de Tesorería y Finanzas  
Municipio de Corregidora, Qro.



521

HACIENDA

Información de pagos y retenciones por sueldos y salarios realizados a los trabajadores  
Detalle Mensual - Ejercicio: 2018



RFC: MC085010UX0      Nombre: MUNICIPIO DE CORREGIDORA QUERETARO SIN TIPO DE SOCIEDAD      Datos del Retenedor

Concepto	Total	Enero	Febrero	Marzo	Abril	Mayo	Junio	Julio	Agosto	Septiembre	Octubre	Noviembre	Diciembre
<b>Pagos totales por sueldos y salarios</b>		1,637	1,616	1,564	1,534	1,535	1,539	1,527	1,526	1,482	1,578	1,502	1,591
Número de trabajadores													
Pagos por sueldos salarios	397,629,166.40	27,720,026.11	20,003,556.13	30,329,597.15	25,526,600.68	27,752,258.98	33,246,902.66	26,617,621.00	30,088,411.74	25,169,302.47	35,481,907.65	50,890,890.78	58,453,188.88
Total ajustes sueldos y salarios (gravados y exentos)	4,552,115.28 (-)	289,366.08 (-)	287,701.18 (-)	283,786.06 (-)	820,103.70 (-)	874,419.05 (-)	1,102,330.37 (-)	287,206.31 (-)	247,276.37 (-)	140,390.74 (-)	397,232.65 (-)	304,670.41 (-)	187,810.35
<b>Pagos totales por sueldos y salarios</b>	<b>392,877,051.12</b>	<b>27,450,662.03</b>	<b>25,735,856.94</b>	<b>30,046,141.09</b>	<b>25,306,596.98</b>	<b>28,627,678.03</b>	<b>32,144,632.29</b>	<b>26,540,675.69</b>	<b>29,859,135.37</b>	<b>25,048,958.73</b>	<b>35,084,735.20</b>	<b>50,490,160.35</b>	<b>58,285,578.54</b>
<b>Pagos totales por sueldos y salarios exentos</b>													
Pagos por sueldos salarios exentos	14,215,563.80	587,403.46	311,509.16	2,720,034.47	331,925.00	1,079,078.57	2,310,348.00	346,044.57	424,734.13	630,568.15	742,653.89	3,519,138.75	847,313.66
Total ajustes sueldos y salarios exentos	1,288.31 (-)	0.00 (-)	0.00 (-)	0.00 (-)	0.00 (-)	0.00 (-)	0.00 (-)	1,563.31 (-)	0.00 (-)	0.00 (-)	0.00 (-)	0.00 (-)	0.00
<b>Pagos totales por sueldos y salarios exentos</b>	<b>14,213,875.49</b>	<b>587,403.46</b>	<b>311,509.16</b>	<b>2,720,034.47</b>	<b>331,925.00</b>	<b>1,079,078.57</b>	<b>2,310,348.00</b>	<b>359,259.26</b>	<b>424,734.13</b>	<b>630,568.15</b>	<b>742,653.89</b>	<b>3,519,138.75</b>	<b>847,313.66</b>
<b>Pagos por aguinaldo exento</b>													
Pagos por aguinaldo exento	4,335,487.22	20,141.63	81,506.35	83,748.22	23,344.00	33,682.00	31,220.18	25,598.00	78,549.16	50,778.00	216,828.66	3,593,520.13	103,401.89
Total ajustes aguinaldo exento	0.00 (-)	0.00 (-)	0.00 (-)	0.00 (-)	0.00 (-)	0.00 (-)	0.00 (-)	0.00 (-)	0.00 (-)	0.00 (-)	0.00 (-)	0.00 (-)	0.00
<b>Pagos por aguinaldo exento</b>	<b>4,335,487.22</b>	<b>20,141.63</b>	<b>81,506.35</b>	<b>83,748.22</b>	<b>23,344.00</b>	<b>33,682.00</b>	<b>31,220.18</b>	<b>25,598.00</b>	<b>78,549.16</b>	<b>50,778.00</b>	<b>216,828.66</b>	<b>3,593,520.13</b>	<b>103,401.89</b>
<b>Pagos por prima vacacional exento</b>													
Pagos por prima vacacional exento	2,129,030.94	5,973.85	22,797.76	31,883.26	10,059.53	16,169.01	1,825,313.73	3,663.74	2,453.86	0.00	1,536.45	0.00	208,264.54
Total ajustes prima vacacional exento	0.00 (-)	0.00 (-)	0.00 (-)	0.00 (-)	0.00 (-)	0.00 (-)	0.00 (-)	0.00 (-)	0.00 (-)	0.00 (-)	0.00 (-)	0.00 (-)	0.00
<b>Pagos por prima vacacional exento</b>	<b>2,129,030.94</b>	<b>5,973.85</b>	<b>22,797.76</b>	<b>31,883.26</b>	<b>10,059.53</b>	<b>16,169.01</b>	<b>1,825,313.73</b>	<b>3,663.74</b>	<b>2,453.86</b>	<b>0.00</b>	<b>1,536.45</b>	<b>0.00</b>	<b>208,264.54</b>
<b>Pagos por prima dominical exento</b>													
Pagos por prima dominical exento	163,655.93	24,106.36	13,131.83	14,229.18	13,084.35	14,813.19	14,973.95	12,359.68	14,024.13	0.00	26,984.22	13,439.64	1,794.30
Total ajustes prima dominical exento	0.00 (-)	0.00 (-)	0.00 (-)	0.00 (-)	0.00 (-)	0.00 (-)	0.00 (-)	0.00 (-)	0.00 (-)	0.00 (-)	0.00 (-)	0.00 (-)	0.00
<b>Pagos por prima dominical exento</b>	<b>163,655.93</b>	<b>24,106.36</b>	<b>13,131.83</b>	<b>14,229.18</b>	<b>13,084.35</b>	<b>14,813.19</b>	<b>14,973.95</b>	<b>12,359.68</b>	<b>14,024.13</b>	<b>0.00</b>	<b>26,984.22</b>	<b>13,439.64</b>	<b>1,794.30</b>
<b>Pagos totales por indemnización</b>													
Número de trabajadores	30	60	41	10	16	15	11	36	20	82	12	12	12
Ingresos por indemnización	19,064,536.91	451,662.70	1,017,030.02	1,409,402.11	360,173.82	940,442.11	807,773.45	1,137,656.43	2,541,364.69	1,620,324.65	7,403,395.17	701,389.38	874,108.58
Total ajustes ingresos por indemnización (gravados y exentos)	0.00 (-)	0.00 (-)	0.00 (-)	0.00 (-)	0.00 (-)	0.00 (-)	0.00 (-)	0.00 (-)	0.00 (-)	0.00 (-)	0.00 (-)	0.00 (-)	0.00
<b>Pagos totales por indemnización</b>	<b>19,064,536.91</b>	<b>451,662.70</b>	<b>1,017,030.02</b>	<b>1,409,402.11</b>	<b>360,173.82</b>	<b>940,442.11</b>	<b>807,773.45</b>	<b>1,137,656.43</b>	<b>2,541,364.69</b>	<b>1,620,324.65</b>	<b>7,403,395.17</b>	<b>701,389.38</b>	<b>874,108.58</b>

Los datos presentados en esta consulta corresponden a la información acumulada de todos los trabajadores con base a los CFDI de nómina que les emita, así como al enterro de las retenciones que realice en sus pagos provisionales.



561

HACIENDA



Información de pagos y retenciones por sueldos y salarios realizados a tus trabajadores  
Detalle Mensual - Ejercicio: 2018



Concepto	Total	Enero	Febrero	Marzo	Abril	Mayo	Junio	Julio	Agosto	Septiembre	Octubre	Noviembre	Diciembre
Ingresos exentos por indemnización	5,002,532.88	203,777.39	230,244.85	374,294.76	79,852.56	222,832.53	305,225.48	328,704.87	945,927.02	537,229.66	2,118,443.09	208,540.84	250,780.03
Total ajustes ingresos exentos por indemnización	(-)	0.00 (-)	0.00 (-)	0.00 (-)	0.00 (-)	0.00 (-)	0.00 (-)	0.00 (-)	0.00 (-)	0.00 (-)	0.00 (-)	0.00 (-)	0.00 (-)
Pagos totales por indemnización exentos	(=)	5,002,532.88	203,777.39	374,294.76	79,852.56	222,832.53	305,225.48	328,704.87	945,927.02	537,229.66	2,118,443.09	208,540.84	250,780.03
<b>Pagos totales por jubilación en parcialidades</b>													
Número de trabajadores		52	52	53	54	55	57	57	59	61	63	63	63
Monto total pagado por jubilación en parcialidades	8,033,804.23	545,340.07	501,589.05	551,774.73	534,801.84	555,298.77	601,389.50	529,850.18	638,942.71	668,008.89	676,205.32	1,335,294.07	1,304,557.10
Total ajustes jubilación en parcialidades (graves y exentos)	(-)	0.00 (-)	0.00 (-)	0.00 (-)	0.00 (-)	0.00 (-)	0.00 (-)	0.00 (-)	0.00 (-)	0.00 (-)	0.00 (-)	0.00 (-)	0.00 (-)
Pagos totales por jubilación en parcialidades	(=)	8,033,804.23	545,340.07	551,774.73	534,801.84	555,298.77	601,389.50	529,850.18	638,942.71	668,008.89	676,205.32	1,335,294.07	1,304,557.10
<b>Pagos totales por jubilación en parcialidades exentos</b>													
Ingresos exentos por jubilación en parcialidades	7,108,092.12	545,340.07	501,589.05	551,774.73	534,801.84	555,298.77	589,780.80	604,649.47	613,742.00	643,924.78	650,109.40	630,308.16	673,973.24
Total ajustes jubilación en parcialidades exentos	(-)	0.00 (-)	0.00 (-)	0.00 (-)	0.00 (-)	0.00 (-)	0.00 (-)	0.00 (-)	0.00 (-)	0.00 (-)	0.00 (-)	0.00 (-)	0.00 (-)
Pagos totales por jubilación en parcialidades exentos	(=)	7,108,092.12	545,340.07	551,774.73	534,801.84	555,298.77	589,780.80	604,649.47	613,742.00	643,924.78	650,109.40	630,308.16	673,973.24
<b>Pagos totales por jubilación en una sola exhibición</b>													
Número de trabajadores		0	0	0	0	0	0	0	0	0	0	0	0
Ingresos por jubilación en una sola exhibición	0.00	0.00	0.00	0.00	0.00	0.00	0.00	0.00	0.00	0.00	0.00	0.00	0.00
Total ajustes jubilación en una sola exhibición (graves y exentos)	(-)	481.97 (-)	0.00 (-)	0.00 (-)	0.00 (-)	0.00 (-)	0.00 (-)	0.00 (-)	481.97 (-)	0.00 (-)	0.00 (-)	0.00 (-)	0.00 (-)
Pagos totales por jubilación en una sola exhibición	(=)	0.00	0.00	0.00	0.00	0.00	0.00	0.00	0.00	0.00	0.00	0.00	0.00
<b>Pagos totales por jubilación en una sola exhibición exentos</b>													
Ingresos exentos por jubilación en una sola exhibición	0.00	0.00	0.00	0.00	0.00	0.00	0.00	0.00	0.00	0.00	0.00	0.00	0.00
Total ajustes jubilación en una sola exhibición exentos	(-)	481.97 (-)	0.00 (-)	0.00 (-)	0.00 (-)	0.00 (-)	0.00 (-)	0.00 (-)	481.97 (-)	0.00 (-)	0.00 (-)	0.00 (-)	0.00 (-)
Pagos totales por jubilación en una sola exhibición exentos	(=)	0.00	0.00	0.00	0.00	0.00	0.00	0.00	0.00	0.00	0.00	0.00	0.00
<b>Total de impuesto retenido</b>													
Impuesto sobre la renta retenido	64,201,784.53	4,087,343.24	3,009,640.81	4,417,491.12	3,756,892.70	4,006,130.26	4,591,010.97	4,740,421.32	4,817,614.98	3,893,511.50	7,410,213.57	9,439,075.87	10,285,432.19
Total ajustes del impuesto sobre la renta retenido	(-)	0.00 (-)	0.00 (-)	0.00 (-)	0.00 (-)	0.00 (-)	0.00 (-)	0.00 (-)	0.00 (-)	0.00 (-)	0.00 (-)	0.00 (-)	0.00 (-)
Total ISR retenido de ejercicio anterior	(+)	0.00 (+)	0.00 (+)	0.00 (+)	0.00 (+)	0.00 (+)	0.00 (+)	0.00 (+)	0.00 (+)	0.00 (+)	0.00 (+)	0.00 (+)	0.00 (+)
Total aplicación de saldo a favor por	(-)	49,217.25 (-)	0.00 (-)	0.00 (-)	0.00 (-)	0.00 (-)	0.00 (-)	0.00 (-)	0.00 (-)	0.00 (-)	0.00 (-)	0.00 (-)	49,217.25

Los datos presentados en esta consulta corresponden a la información acumulada de todos tus trabajadores con base a los CFDI de nómina que has emitido, así como al saldo de las retenciones que realizaste en tus pagos provisionales.



961

HACIENDA



Información de pagos y retenciones por sueldos y salarios realizados a tus trabajadores  
Detalle Mensual - Ejercicio: 2018



Concepto	Total	Enero	Febrero	Marzo	Abril	Mayo	Junio	Julio	Agosto	Septiembre	Octubre	Noviembre	Diciembre
compensación anual	(-)	0.00 (-)	0.00 (-)	0.00 (-)	0.00 (-)	0.00 (-)	0.00 (-)	0.00 (-)	0.00 (-)	0.00 (-)	0.00 (-)	0.00 (-)	0.00
Total reintegro de ISR retenido en exceso de ejercicio anterior	(=)	64,152,577.28	4,087,243.24	3,008,840.81	4,417,491.82	3,758,692.70	4,008,138.26	4,587,019.97	4,140,421.12	4,917,614.00	3,893,511.50	7,410,213.57	8,438,075.97
Total de impuesto retenido	(=)	64,152,577.28	4,087,243.24	3,008,840.81	4,417,491.82	3,758,692.70	4,008,138.26	4,587,019.97	4,140,421.12	4,917,614.00	3,893,511.50	7,410,213.57	8,438,075.97
ISR retenciones por salarios a cargo	(+)	64,281,456.00	4,087,243.00	3,008,841.00	4,417,491.00	3,758,693.00	4,008,138.00	4,587,020.00	4,140,422.00	4,917,615.00	3,893,512.00	7,410,214.00	8,438,076.00
Parte actualizada	(+)	642,053.00 (+)	0.00 (+)	0.00 (+)	0.00 (+)	0.00 (+)	0.00 (+)	642,053.00 (+)	0.00 (+)	0.00 (+)	0.00 (+)	0.00 (+)	0.00
Recargos	(+)	2,893,071.00 (+)	0.00 (+)	0.00 (+)	0.00 (+)	0.00 (+)	0.00 (+)	2,893,071.00 (+)	0.00 (+)	0.00 (+)	0.00 (+)	0.00 (+)	0.00
Multa por corrección fiscal	(+)	0.00 (+)	0.00 (+)	0.00 (+)	0.00 (+)	0.00 (+)	0.00 (+)	0.00 (+)	0.00 (+)	0.00 (+)	0.00 (+)	0.00 (+)	0.00
Total de contribuciones	(+)	67,816,510.00	4,087,243.00	3,008,841.00	4,417,491.00	3,758,693.00	4,008,138.00	4,587,020.00	4,140,422.00	4,917,615.00	3,893,512.00	7,410,214.00	8,438,076.00
Credito al salario	(+)	0.00 (+)	0.00 (+)	0.00 (+)	0.00 (+)	0.00 (+)	0.00 (+)	0.00 (+)	0.00 (+)	0.00 (+)	0.00 (+)	0.00 (+)	0.00
Subsidio para el empleo	(+)	33,628.00 (+)	4,440.00 (+)	2,467.00 (+)	2,200.00 (+)	4,054.00 (+)	2,855.00 (+)	4,328.00 (+)	2,384.00 (+)	2,097.00 (+)	2,374.00 (+)	2,287.00 (+)	2,235.00 (+)
Impuesto a los depósitos en efectivo	(+)	0.00 (+)	0.00 (+)	0.00 (+)	0.00 (+)	0.00 (+)	0.00 (+)	0.00 (+)	0.00 (+)	0.00 (+)	0.00 (+)	0.00 (+)	0.00
Compensaciones	(+)	2,119.00 (+)	0.00 (+)	0.00 (+)	0.00 (+)	0.00 (+)	1,183.00 (+)	568.00 (+)	0.00 (+)	0.00 (+)	0.00 (+)	0.00 (+)	0.00
Credito IEPS diesel sector primario y minero	(+)	0.00 (+)	0.00 (+)	0.00 (+)	0.00 (+)	0.00 (+)	0.00 (+)	0.00 (+)	0.00 (+)	0.00 (+)	0.00 (+)	0.00 (+)	0.00
Diesel automotriz para transporte	(+)	0.00 (+)	0.00 (+)	0.00 (+)	0.00 (+)	0.00 (+)	0.00 (+)	0.00 (+)	0.00 (+)	0.00 (+)	0.00 (+)	0.00 (+)	0.00
Acrescentamiento de sueros	(+)	0.00 (+)	0.00 (+)	0.00 (+)	0.00 (+)	0.00 (+)	0.00 (+)	0.00 (+)	0.00 (+)	0.00 (+)	0.00 (+)	0.00 (+)	0.00
Diesel marino	(+)	0.00 (+)	0.00 (+)	0.00 (+)	0.00 (+)	0.00 (+)	0.00 (+)	0.00 (+)	0.00 (+)	0.00 (+)	0.00 (+)	0.00 (+)	0.00
Total de aplicaciones	(+)	35,745.00	4,440.00	2,467.00	2,200.00	4,054.00	4,038.00	5,592.00	2,184.00	2,097.00	2,374.00	2,287.00	2,235.00
Monto pagado con anterioridad	(+)	34,375,103.00	4,063,022.00	0.00	0.00	0.00	4,002,180.00	8,510,219.00	3.00	0.00	0.00	7,534,460.00	0.00
Cantidad a cargo	(+)	33,454,721.00	0.00	2,904,174.00	4,415,291.00	3,752,838.00	0.00	692.00	4,138,258.00	4,915,518.00	3,891,138.00	0.00	8,438,076.00
Impuesto sin la 1ra parcialidad	(+)	0.00	0.00	0.00	0.00	0.00	0.00	0.00	0.00	0.00	0.00	0.00	0.00
Cantidad pagada	(+)	33,454,089.00	0.00	2,904,174.00	4,415,291.00	3,752,838.00	0.00	692.00	4,138,258.00	4,915,518.00	3,891,138.00	0.00	8,438,076.00
Impuesto enterado por salarios	(=)	33,454,089.00	0.00	2,904,174.00	4,415,291.00	3,752,838.00	0.00	692.00	4,138,258.00	4,915,518.00	3,891,138.00	0.00	8,438,076.00

Sello Digital: DeltQ4UHF2DFFKAL0YXM+phY8nXpPmmpwF0a7t+wmU9D03waJcFfmbvZ80KdU19YMA3a0V93H-XcCIGAMJ0S6AG7RZ0N1GmK0S0S+PEdIdH3TWYV34T0CaSkLWMYcna5dKd3mLSPNLRUty9d0s++p0n3  
b1uwr029gzp8XN5SC10bWYfmgp0Sj9n1S5w8M3H+EFU3a5e1e0c0J40hnpCmVZE5G00Idm1Kx0e24U4UWUWJ7DeMgVDE4hK1fRfNaF0QJULUy5v0yzm80bOm0p0m0KJ0N22vYVAGVg==

Cadena Original: JMC086010U0X0R19-07-2021JMC086010U0X0201877-DE-68-DA-EC-08-23-SA-B3-83-8E-DB-1C-4E-14-D7-10-6E-83-8BDA-39-A3-EE-5E-5B-4B-0D-32-55-BF-EF-85-30-18-90-AF-D8-07-09J641539724804-08-2019I



Los datos presentados en esta consulta corresponden a la información acumulada de todas las trabajadoras con base a los CFI de nómina que les ampara, así como al entero de las retenciones que realizase en sus pagos provisionales.



RFC MCQ850101UX0

Nombre MUNICIPIO DE CORREGIDORA QUERETARO SIN TIPO DE SOCIEDAD

Sueldos y salarios

Pagos totales por sueldos y salarios	\$392,881,342.08	Pagos por prima dominical exento	\$163,265.93
Pagos totales por sueldos y salarios exentos	\$14,213,978.49	Pagos por aguinaldo exento	\$4,355,487.22
Pagos por prima vacacional exento	\$2,129,030.94	Total del subsidio para el empleo que le correspondió a los trabajadores	\$0.00
Pagos por PTU exenta	\$0.00	Total del subsidio para el empleo pagado en efectivo a los trabajadores	\$0.00

Pagos por asimilados

Pagos totales por asimilados a salarios	\$0.00
---	--------

Indemnización

Pagos totales por indemnización	\$19,064,536.91	Pagos totales por indemnización exentos	\$5,802,532.88
---------------------------------	-----------------	---	----------------

Jubilación en parcialidades

Pagos totales por jubilaciones en parcialidades	\$8,633,864.23	Pagos totales por jubilaciones en parcialidades exentos	\$7,106,092.12
---	----------------	---	----------------

Jubilación en una exhibición

Pagos totales por jubilación en una sola exhibición	-\$481.97	Pagos totales por jubilación en una sola exhibición exentos	-\$481.97
---	-----------	---	-----------

ISR retenido

ISR retenido	\$64,153,972.45
--------------	-----------------

ISR enterado por salarios

ISR enterado por salarios	\$33,454,059.00
---------------------------	-----------------

ISR enterado por asimilado a salarios

ISR enterado por asimilado a salarios	\$0.00
---------------------------------------	--------




Sello Digital:

THpxpkiG6NNMliu5C2HfjshOVyMwbbdF/H98aKrE1CyK1BXQH7/JK1I3KlIsKVmMOQUvEIkLdoj47DB0e7fildDiUusvQoR9Nwwi  
5X0ONhcbwPRtaBwy8SqG2NciUGFZAy+sYjpK7VLWJwPwAxKMTZdcUaTK/7YdZ0odxr6/SUn/jtG5gyeuZtaQ+lv5g8dnW8IC8rGU  
XFSulDXZuX10ln4GYKKW0lrxb0jNBjLYVLL#epd+3M8UvlwnAo3dqzPWOISbd7WdTVJXgp2XbABc8Pu6dVHFBpmi+aaNCg3rh  
IFm4Y7I0aUa47c+Gq5Q74JTaFR5vYMBSTOU1eT7PQ==

Cadena Original:

[MCQ850101UX0[R]14-07-2022[2018[2]1A-E3-5D-44-BE-BB-39-F4-F7-71-2E-5A-BF-B2-01-C4-3C-7B-33-9C]7B-3B-  
08-6D-27-4A-09-84-C5-3D-56-90-E2-C9-B9-80-E0-EF-63-2B]04-08-2019]





HACIENDA



Información de pagos y retenciones por sueldos y salarios realizados a tus trabajadores  
Detalle Mensual - Ejercicio: 2019



RFC: MCC850101UX0		Nombre: MUNICIPIO DE CORREGIDORA CUERTEJARO SIN TIPO DE SOCIEDAD											
		Datos del Retenedor											

Concepto	Total	Enero	Febrero	Marzo	Abril	Mayo	Junio	Julio	Agosto	Septiembre	Octubre	Noviembre	Diciembre
<b>Comprobantes emitidos</b>													
<b>Pagos totales por sueldos y salarios</b>	55,186	4,523	4,065	3,968	3,951	4,353	5,868	3,944	4,738	3,958	4,358	5,695	5,765
Número de trabajadores por sueldos y salarios		1,606	1,594	1,536	1,505	1,499	1,505	1,504	1,499	1,507	1,506	1,508	1,600
Pagos por sueldos salarios	427,169,242.05	31,090,834.34	30,217,136.68	29,751,806.94	28,637,307.04	29,674,122.36	35,702,415.57	29,380,765.86	31,333,949.44	28,425,376.88	30,268,247.50	35,996,510.66	66,382,538.75
Total ajustes sueldos y salarios (gravados y exentos)	2,200,206.80 (-)	351,854.74 (-)	181,477.77 (-)	204,321.00 (-)	133,563.81 (-)	115,691.41 (-)	175,423.99 (-)	180,848.50 (-)	181,197.77 (-)	218,808.33 (-)	218,182.93 (-)	141,266.17 (-)	88,189.78
<b>Pagos totales por sueldos y salarios</b>	424,969,035.15	30,738,779.60	30,035,658.92	29,547,585.94	28,523,743.23	29,559,430.95	35,528,901.58	29,208,658.34	31,152,801.67	28,206,585.55	30,350,084.57	36,853,124.49	66,294,349.51
<b>Pagos totales por sueldos y salarios exentos</b>													
Pagos por sueldos salarios exentos	15,747,513.26	761,166.36	2,032,229.73	1,150,460.89	1,286,631.96	866,522.72	2,526,477.48	451,497.15	523,767.38	652,236.18	640,662.05	4,299,360.07	815,795.80
Total ajustes sueldos y salarios exentos	479.28 (-)	0.00 (-)	479.29 (-)	0.00 (-)	0.00 (-)	0.00 (-)	0.00 (-)	0.00 (-)	0.00 (-)	0.00 (-)	0.00 (-)	0.00 (-)	0.00
<b>Pagos totales por sueldos y salarios exentos</b>	15,747,033.97	761,166.36	2,032,453.44	1,150,460.89	1,286,631.96	866,522.72	2,526,477.48	451,497.15	523,767.38	652,236.18	640,662.05	4,299,360.07	815,795.80
<b>Pagos por aguinaldo exento</b>													
Pagos por aguinaldo exento	4,321,776.07	14,508.00	87,273.33	81,540.80	32,795.53	25,347.00	40,642.41	16,527.09	17,742.80	20,277.60	25,043.92	3,816,136.71	143,428.78
Total ajustes aguinaldo exento	0.00 (-)	0.00 (-)	0.00 (-)	0.00 (-)	0.00 (-)	0.00 (-)	0.00 (-)	0.00 (-)	0.00 (-)	0.00 (-)	0.00 (-)	0.00 (-)	0.00
<b>Pagos por aguinaldo exento</b>	4,321,776.07	14,508.00	87,273.33	81,540.80	32,795.53	25,347.00	40,642.41	16,527.09	17,742.80	20,277.60	25,043.92	3,816,136.71	143,428.78
<b>Pagos por prima vacacional exenta</b>													
Pagos por prima vacacional exenta	2,021,360.14	127.47	3,474.13	9,890.95	1,163.82	6,942.47	1,875,505.28	1,267.35	0.00	0.00	0.00	1,916.42	7,142.18
Total ajustes prima vacacional exenta	0.00 (-)	0.00 (-)	0.00 (-)	0.00 (-)	0.00 (-)	0.00 (-)	0.00 (-)	0.00 (-)	0.00 (-)	0.00 (-)	0.00 (-)	0.00 (-)	0.00
<b>Pagos por prima vacacional exenta</b>	2,021,360.14	127.47	3,474.13	9,890.95	1,163.82	6,942.47	1,875,505.28	1,267.35	0.00	0.00	0.00	1,916.42	7,142.18
<b>Pagos por prima dominical exenta</b>													
Pagos por prima dominical exento	176,741.75	26,533.37	14,000.70	12,435.20	15,756.69	15,758.02	13,901.60	16,310.52	17,590.20	16,474.24	21,160.99	8,516.23	0.00
Total ajustes prima dominical exento	0.00 (-)	0.00 (-)	0.00 (-)	0.00 (-)	0.00 (-)	0.00 (-)	0.00 (-)	0.00 (-)	0.00 (-)	0.00 (-)	0.00 (-)	0.00 (-)	0.00
<b>Pagos por prima dominical exenta</b>	176,741.75	26,533.37	14,000.70	12,435.20	15,756.69	15,758.02	13,901.60	16,310.52	17,590.20	16,474.24	21,160.99	8,516.23	0.00
<b>Subsidio para el empleo</b>													
Subsidio para el empleo que le correspondió a los trabajadores	0.00	0.00	0.00	0.00	0.00	0.00	0.00	0.00	0.00	0.00	0.00	0.00	0.00
<b>Subsidio para el empleo</b>	0.00	0.00	0.00	0.00	0.00	0.00	0.00	0.00	0.00	0.00	0.00	0.00	0.00

Los datos presentados en esta consulta corresponden a la información acumulada de todos los trabajadores con base a los CFDI de nómina que les emite, así como al entero de las retenciones que realice en tus pagos provisionales.



041

HACIENDA

Información de pagos y retenciones por sueldos y salarios realizados a tus trabajadores  
Detalle Mensual - Ejercicio: 2019



Concepto	Total	Enero	Febrero	Marzo	Abril	Mayo	Junio	Julio	Agosto	Septiembre	Octubre	Noviembre	Diciembre
<b>Subsidio para el empleo pagado en efectivo a los trabajadores</b>													
Total del subsidio para el empleo pagado a los trabajadores	0.00	0.00	0.00	0.00	0.00	0.00	0.00	0.00	0.00	0.00	0.00	0.00	0.00
Total ajustes subsidio para el empleo pagado a los trabajadores	(-)	0.00 (-)	0.00 (-)	0.00 (-)	0.00 (-)	0.00 (-)	0.00 (-)	0.00 (-)	0.00 (-)	0.00 (-)	0.00 (-)	0.00 (-)	0.00
Subsidio para el empleo pagado en efectivo a los trabajadores	(=)	0.00	0.00	0.00	0.00	0.00	0.00	0.00	0.00	0.00	0.00	0.00	0.00
<b>Pagos totales por indemnización</b>													
Número de trabajadores por indemnización	12	73	40	14	10	17	8	7	9	9	12	3	3
Pagos por indemnización	3,309,551.58	1,050,544.47	857,535.75	564,002.54	316,288.30	240,107.81	422,897.78	308,659.45	72,116.97	834,548.83	835,888.94	1,376,698.40	688,391.15
Total ajustes por indemnización (gravados y exentos)	(-)	0.00 (-)	0.00 (-)	0.00 (-)	0.00 (-)	0.00 (-)	0.00 (-)	0.00 (-)	0.00 (-)	0.00 (-)	0.00 (-)	0.00 (-)	0.00
Pagos totales por indemnización	(=)	3,309,551.58	1,050,544.47	857,535.75	564,002.54	240,107.81	422,897.78	308,659.45	72,116.97	834,548.83	835,888.94	1,376,698.40	688,391.15
<b>Pagos totales por indemnización exentos</b>													
Pagos por indemnización exentos	2,593,113.12	326,000.29	484,779.08	291,105.26	166,394.48	80,745.01	359,831.24	72,120.97	68,955.30	187,665.22	168,712.60	619,890.76	135,973.81
Total ajustes por indemnización exentos	(-)	0.00 (-)	0.00 (-)	0.00 (-)	0.00 (-)	0.00 (-)	0.00 (-)	0.00 (-)	0.00 (-)	0.00 (-)	0.00 (-)	0.00 (-)	0.00
Pagos totales por indemnización exentos	(=)	2,593,113.12	326,000.29	484,779.08	291,105.26	80,745.01	359,831.24	72,120.97	68,955.30	187,665.22	168,712.60	619,890.76	135,973.81
<b>Pagos totales por jubilaciones en parcialidades</b>													
Número de trabajadores por jubilación en parcialidades	63	65	66	73	75	74	74	73	72	71	69	69	69
Pagos por jubilación en parcialidades	10,634,524.40	743,594.58	680,323.65	746,037.81	728,064.19	781,327.07	783,323.57	777,800.19	772,457.43	761,486.41	761,278.68	1,516,092.23	1,555,880.59
Total ajustes por jubilación en parcialidades (gravados y exentos)	(-)	0.00 (-)	0.00 (-)	0.00 (-)	0.00 (-)	0.00 (-)	0.00 (-)	0.00 (-)	0.00 (-)	0.00 (-)	0.00 (-)	0.00 (-)	0.00
Pagos totales por jubilaciones en parcialidades	(=)	10,634,524.40	743,594.58	680,323.65	746,037.81	728,064.19	781,327.07	783,323.57	777,800.19	761,486.41	761,278.68	1,516,092.23	1,555,880.59
<b>Pagos totales por jubilaciones en parcialidades exentos</b>													
Pagos por jubilación en parcialidades exentos	8,584,369.39	714,348.14	684,833.97	696,402.32	713,311.45	756,176.09	731,153.64	749,000.00	743,598.60	693,609.20	710,216.94	682,714.18	704,203.66
Total ajustes por jubilación en parcialidades exentos	(-)	0.00 (-)	0.00 (-)	0.00 (-)	0.00 (-)	0.00 (-)	0.00 (-)	0.00 (-)	0.00 (-)	0.00 (-)	0.00 (-)	0.00 (-)	0.00
Pagos totales por jubilaciones en parcialidades exentas	(=)	8,584,369.39	714,348.14	684,833.97	696,402.32	713,311.45	756,176.09	731,153.64	749,000.00	693,609.20	710,216.94	682,714.18	704,203.66
<b>Pagos totales por jubilación en una sola exhibición</b>													
Número de trabajadores por jubilación en una exhibición	0	0	0	0	0	0	0	0	0	0	0	0	0
Pagos por jubilación en una sola exhibición	0.00	0.00	0.00	0.00	0.00	0.00	0.00	0.00	0.00	0.00	0.00	0.00	0.00

Los datos presentados en esta consulta corresponden a la información acumulada de todos los trabajadores con bases e ICA C/D de nómina que les emita, así como al monto de las retenciones que realice en sus pagos provisionales.



HACIENDA

Información de pagos y retenciones por sueldos y salarios realizados a tus trabajadores  
Detalle Mensual - Ejercicio: 2019



Concepto	Total	Enero	Febrero	Marzo	Abril	Mayo	Junio	Julio	Agosto	Septiembre	Octubre	Noviembre	Diciembre
Total ajustes jubilación en una sola exhibición (gravados y exentos)	(-)	14,640.89 (-)	0.00 (-)	0.00 (-)	0.00 (-)	4,470.35 (-)	1,655.02 (-)	0.00 (-)	3,872.58 (-)	4,422.40 (-)	220.58 (-)	0.00 (-)	0.00
Pagos totales por jubilación en una sola exhibición	(=)	0.00	0.00	0.00	0.00	0.00	0.00	0.00	0.00	0.00	0.00	0.00	0.00
Pagos totales por jubilación en una sola exhibición exentos	(=)	0.00	0.00	0.00	0.00	0.00	0.00	0.00	0.00	0.00	0.00	0.00	0.00
Pagos por jubilación en una sola exhibición exentos	(-)	14,640.89 (-)	0.00 (-)	0.00 (-)	0.00 (-)	4,470.35 (-)	1,655.02 (-)	0.00 (-)	3,872.58 (-)	4,422.40 (-)	220.58 (-)	0.00 (-)	0.00
Total ajustes jubilación en una sola exhibición exento	(=)	0.00	0.00	0.00	0.00	0.00	0.00	0.00	0.00	0.00	0.00	0.00	0.00
Pagos totales por jubilación en una sola exhibición exentos	(=)	0.00	0.00	0.00	0.00	0.00	0.00	0.00	0.00	0.00	0.00	0.00	0.00
ISR retenido	(=)	70,408,086.33	4,791,421.54	4,594,653.13	4,712,225.17	4,271,660.20	4,550,718.38	5,709,969.94	4,441,127.75	4,914,662.48	4,512,523.48	4,930,497.82	10,180,420.57
Impuesto sobre la renta retenido	(-)	57,432.00 (-)	0.00 (-)	0.00 (-)	0.00 (-)	0.00 (-)	0.00 (-)	0.00 (-)	0.00 (-)	0.00 (-)	0.00 (-)	0.00 (-)	87,432.00
Total ajustes del impuesto sobre la renta retenido	(+)	0.00 (+)	0.00 (+)	0.00 (+)	0.00 (+)	0.00 (+)	0.00 (+)	0.00 (+)	0.00 (+)	0.00 (+)	0.00 (+)	0.00 (+)	0.00
Total ISR Retenido de ejercicio anterior	(-)	0.00 (-)	0.00 (-)	0.00 (-)	0.00 (-)	0.00 (-)	0.00 (-)	0.00 (-)	0.00 (-)	0.00 (-)	0.00 (-)	0.00 (-)	0.00
Total reintegro de ISR retenido en exceso de ejercicio anterior	(-)	0.00 (-)	0.00 (-)	0.00 (-)	0.00 (-)	0.00 (-)	0.00 (-)	0.00 (-)	0.00 (-)	0.00 (-)	0.00 (-)	0.00 (-)	0.00
Total aplicación de saldo a favor por compensación anual	(=)	70,338,654.33	4,791,421.54	4,594,653.13	4,712,225.17	4,271,660.20	4,550,718.38	5,709,969.94	4,441,127.75	4,914,662.48	4,512,523.48	4,930,497.82	10,180,420.57
ISR retenido	(=)	70,338,654.33	4,791,421.54	4,594,653.13	4,712,225.17	4,271,660.20	4,550,718.38	5,709,969.94	4,441,127.75	4,914,662.48	4,512,523.48	4,930,497.82	10,180,420.57
Resumen pagos de nómina													
Pagos de sueldos, indemnización, jubilaciones y asimilados		443,913,411.14	32,572,888.65	31,500,518.32	31,237,606.69	28,598,626.72	30,262,065.63	36,743,213.23	29,345,515.96	31,937,376.07	28,852,613.56	32,070,330.19	58,745,836.12
Pagos exentos de sueldos, indemnización y jubilaciones		27,250,576.48	1,801,557.75	3,182,086.49	2,135,958.47	2,188,277.89	1,403,443.82	3,615,462.36	1,271,417.62	1,335,321.28	1,585,533.60	1,523,611.59	5,601,965.07
Pagos de asimilados		0.00	0.00	0.00	0.00	0.00	0.00	0.00	0.00	0.00	0.00	0.00	0.00
Detalle ISR retenido a los trabajadores													
Total del impuesto retenido por sueldos y combinados		1,884	1,567	1,656	1,601	1,574	1,571	1,577	1,574	1,572	1,579	1,575	1,575
Total de trabajadores con ingresos por sueldos y combinados		70,408,086.33	4,791,421.54	4,594,653.13	4,712,225.17	4,271,660.20	4,550,718.38	5,709,969.94	4,441,127.75	4,914,662.48	4,512,523.48	4,930,497.82	10,180,420.57
Impuesto retenido por sueldos, indemnización y jubilaciones	(-)	50,258.37 (-)	0.00 (-)	0.00 (-)	0.00 (-)	0.00 (-)	0.00 (-)	0.00 (-)	0.00 (-)	0.00 (-)	0.00 (-)	0.00 (-)	50,258.37
Ajustes del impuesto sobre la renta retenido por sueldos, indemnización y jubilaciones	(+)	0.00 (+)	0.00 (+)	0.00 (+)	0.00 (+)	0.00 (+)	0.00 (+)	0.00 (+)	0.00 (+)	0.00 (+)	0.00 (+)	0.00 (+)	0.00
Total ISR retenido de ejercicio anterior por sueldos, indemnización y jubilaciones	(-)	0.00 (-)	0.00 (-)	0.00 (-)	0.00 (-)	0.00 (-)	0.00 (-)	0.00 (-)	0.00 (-)	0.00 (-)	0.00 (-)	0.00 (-)	0.00
Total aplicación de saldo a favor	(=)	0.00	0.00	0.00	0.00	0.00	0.00	0.00	0.00	0.00	0.00	0.00	0.00

Los datos presentados en esta consulta corresponden a la información acumulada de todos los trabajadores con base a los CFDI de nómina que les emitió, así como al interno de las retenciones que realizó en sus pagos provisionales.



281

HACIENDA

Información de pagos y retenciones por sueldos y salarios realizados a tus trabajadores  
Detalle Mensual - Ejercicio: 2019



Concepto	Total	Enero	Febrero	Marzo	Abril	Mayo	Junio	Julio	Agosto	Septiembre	Octubre	Noviembre	Diciembre
por compensación anual por sueldos, indemnización y jubilaciones													
Total reintegro de ISR retenido en exceso de ejercicio anterior por sueldos, indemnización y jubilaciones	(-)	0.00 (-)	0.00 (-)	0.00 (-)	0.00 (-)	0.00 (-)	0.00 (-)	0.00 (-)	0.00 (-)	0.00 (-)	0.00 (-)	0.00 (-)	0.00 (-)
Total del impuesto retenido por sueldos, indemnización y jubilaciones	(=)	70,355,527.06 (=)	4,791,421.94 (=)	4,543,653.13 (=)	4,712,225.17 (=)	4,271,662.20 (=)	4,550,718.38 (=)	5,709,968.04 (=)	4,441,127.75 (=)	4,914,562.48 (=)	4,512,323.48	4,310,457.82 (=)	10,180,420.57 (=)
Impuesto retenido por asimilados combinados		0.00	0.00	0.00	0.00	0.00	0.00	0.00	0.00	0.00	0.00	0.00	0.00
Ajuste impuesto sobre la renta retenido por asimilados combinados	(-)	0.00 (-)	0.00 (-)	0.00 (-)	0.00 (-)	0.00 (-)	0.00 (-)	0.00 (-)	0.00 (-)	0.00 (-)	0.00 (-)	0.00 (-)	0.00 (-)
Total ISR retenido del ejercicio anterior por asimilados combinados	(+)	0.00 (+)	0.00 (+)	0.00 (+)	0.00 (+)	0.00 (+)	0.00 (+)	0.00 (+)	0.00 (+)	0.00 (+)	0.00 (+)	0.00 (+)	0.00 (+)
Total aplicación de saldo a favor por compensación anual por asimilados combinados	(-)	0.00 (-)	0.00 (-)	0.00 (-)	0.00 (-)	0.00 (-)	0.00 (-)	0.00 (-)	0.00 (-)	0.00 (-)	0.00 (-)	0.00 (-)	0.00 (-)
Total reintegro de ISR retenido en exceso de ejercicio anterior por asimilados combinados	(-)	0.00 (-)	0.00 (-)	0.00 (-)	0.00 (-)	0.00 (-)	0.00 (-)	0.00 (-)	0.00 (-)	0.00 (-)	0.00 (-)	0.00 (-)	0.00 (-)
Total del impuesto retenido por asimilados combinados	(=)	0.00 (=)	0.00 (=)	0.00 (=)	0.00 (=)	0.00 (=)	0.00 (=)	0.00 (=)	0.00 (=)	0.00 (=)	0.00 (=)	0.00 (=)	0.00 (=)
Total del impuesto retenido por sueldos y combinados	(=)	70,355,527.06	4,791,421.94	4,543,653.13	4,712,225.17	4,271,662.20	4,550,718.38	5,709,968.04	4,441,127.75	4,914,562.48	4,512,323.48	4,310,457.82	10,180,420.57
Impuesto enterado por salarios													
ISR retenciones por salarios a cargo		70,311,192.00	4,791,422.00	4,540,121.00	4,712,225.00	4,271,444.00	4,550,718.00	5,709,969.00	4,441,166.00	4,914,562.00	4,512,323.00	4,311,711.00	10,165,810.00
Parte actualizada	(+)	0.00 (+)	0.00 (+)	0.00 (+)	0.00 (+)	0.00 (+)	0.00 (+)	0.00 (+)	0.00 (+)	0.00 (+)	0.00 (+)	0.00 (+)	0.00 (+)
Recargos	(+)	0.00 (+)	0.00 (+)	0.00 (+)	0.00 (+)	0.00 (+)	0.00 (+)	0.00 (+)	0.00 (+)	0.00 (+)	0.00 (+)	0.00 (+)	0.00 (+)
Multa por corrección fiscal	(+)	0.00 (+)	0.00 (+)	0.00 (+)	0.00 (+)	0.00 (+)	0.00 (+)	0.00 (+)	0.00 (+)	0.00 (+)	0.00 (+)	0.00 (+)	0.00 (+)
Total de contribuciones		70,311,192.00	4,791,422.00	4,540,121.00	4,712,225.00	4,271,444.00	4,550,718.00	5,709,969.00	4,441,166.00	4,914,562.00	4,512,323.00	4,311,711.00	10,165,810.00
Crédito al salario	(+)	0.00 (+)	0.00 (+)	0.00 (+)	0.00 (+)	0.00 (+)	0.00 (+)	0.00 (+)	0.00 (+)	0.00 (+)	0.00 (+)	0.00 (+)	0.00 (+)
Subsidio para el empleo	(+)	24,354.00 (+)	2,325.00 (+)	1,553.00 (+)	1,804.00 (+)	1,828.00 (+)	1,740.00 (+)	1,876.00 (+)	1,566.00 (+)	2,068.00 (+)	2,357.00 (+)	2,215.00 (+)	2,139.00 (+)
Impuesto a los depósitos en efectivo	(+)	0.00 (+)	0.00 (+)	0.00 (+)	0.00 (+)	0.00 (+)	0.00 (+)	0.00 (+)	0.00 (+)	0.00 (+)	0.00 (+)	0.00 (+)	0.00 (+)
Compensaciones	(+)	46,843.00 (+)	46,843.00 (+)	0.00 (+)	0.00 (+)	0.00 (+)	0.00 (+)	0.00 (+)	0.00 (+)	0.00 (+)	0.00 (+)	0.00 (+)	0.00 (+)
Crédito IES de sector primario y minero	(+)	0.00 (+)	0.00 (+)	0.00 (+)	0.00 (+)	0.00 (+)	0.00 (+)	0.00 (+)	0.00 (+)	0.00 (+)	0.00 (+)	0.00 (+)	0.00 (+)
Diesel automotor para transporte	(+)	0.00 (+)	0.00 (+)	0.00 (+)	0.00 (+)	0.00 (+)	0.00 (+)	0.00 (+)	0.00 (+)	0.00 (+)	0.00 (+)	0.00 (+)	0.00 (+)
Acreditamiento de sorteos	(+)	0.00 (+)	0.00 (+)	0.00 (+)	0.00 (+)	0.00 (+)	0.00 (+)	0.00 (+)	0.00 (+)	0.00 (+)	0.00 (+)	0.00 (+)	0.00 (+)

Los datos presentados en esta consulta corresponden a la información acumulada de todos tus trabajadores con base a las C-DE de nómina que has emitido, así como al entero de las retenciones que realizaste en tus pagos provisionales.



591

HACIENDA

Información de pagos y retenciones por sueldos y salarios realizados a tus trabajadores  
Detalle Mensual - Ejercicio: 2019



Concepto	Total	Enero	Febrero	Marzo	Abril	Mayo	Junio	Julio	Agosto	Septiembre	Octubre	Noviembre	Diciembre
Díesel mínimo	(+)	0.00 (+)	0.00 (+)	0.00 (+)	0.00 (+)	0.00 (+)	0.00 (+)	0.00 (+)	0.00 (+)	0.00 (+)	0.00 (+)	0.00 (+)	0.00
Total de aplicaciones		71,197.00	49,168.00	1,853.00	1,904.00	1,740.00	1,876.00	1,956.00	2,086.00	2,357.00	2,215.00	2,165.00	1,942.00
Monto pagado con anterioridad	0.00	0.00	0.00	0.00	0.00	0.00	0.00	0.00	0.00	0.00	0.00	0.00	0.00
Cantidad a cargo	70,239,895.00	4,742,254.00	4,538,166.00	4,710,321.00	4,289,815.00	4,546,378.00	5,708,093.00	4,443,239.00	4,512,464.00	4,510,156.00	4,823,496.00	10,166,651.00	12,759,559.00
Importe sin la primera parcialidad	0.00	0.00	0.00	0.00	0.00	0.00	0.00	0.00	0.00	0.00	0.00	0.00	0.00
Cantidad pagada	70,239,895.00	4,742,254.00	4,538,166.00	4,710,321.00	4,289,815.00	4,546,378.00	5,708,093.00	4,443,239.00	4,512,464.00	4,510,156.00	4,823,496.00	10,166,651.00	12,759,559.00
Impuesto enterado por salarios	(=)	70,311,192.00	4,791,422.00	4,540,171.00	4,712,225.00	4,271,444.00	4,550,718.00	5,798,969.00	4,447,186.00	4,514,562.00	4,512,523.00	4,031,711.00	12,769,301.00

Sello Digital: G7F0N9UWZ2XVY7F2K8VW5GyDhW4M1M16vLXQCCANWFCLmJ7F68PbqFxydVH8T1D65M8b1Z462H8XJZOKANQVn25y0H4M+ZPUN4osS9a5FTTD7Zx37U4dVFTJ457mzdQmJ8Q2gV12LDQr08VCSukLZ  
Z58mJLmL20X+9C9x10wD511z4nC6j4P1R0CAFB+HRCFID0HU+dl6WuK4P4N1CINISS0W4u3QTESXNHYUWYANV6APh09D70h9JkwErm4x4TONKUnAm18F5EIH5D6gsvWSECGXZL+DVA4DS4V57A==  
Cadena Original: JMC09301D1UX0R19-07-20222019J934-9B-1E-0A-9A-87-E4-0D-1B-89-55-F8-CD-81-6D-8F-CF-E3-10-E117-5F-1F-2F-95-B3-D8-AB-68-DE-59-53-ED-4C-5C-4D-07-33-08-1018-06-2020]



2



189

## Detalle diferencias sueldos y salarios

Ejercicio 2019

Total de nómina por sueldos y salarios						
Mes	Total de nómina	Nómina exenta	ISR retenido	ISR enterado	Diferencia	Núm. de trabajadores
Enero	\$32,572,888.65	\$1,801,557.79	\$4,791,421.94	\$4,791,422.00	(\$0.06)	1,657
Febrero	\$31,563,518.32	\$3,182,086.49	\$4,543,653.13	\$4,540,121.00	\$3,532.13	1,656
Marzo	\$31,257,606.69	\$2,136,968.47	\$4,712,225.17	\$4,712,225.00	\$0.17	1,601
Abril	\$29,596,995.72	\$2,166,277.89	\$4,271,662.20	\$4,271,444.00	\$218.20	1,574
Mayo	\$30,582,865.83	\$1,405,443.82	\$4,550,718.38	\$4,550,718.00	\$0.38	1,571
Junio	\$36,743,213.23	\$3,616,462.36	\$5,709,968.94	\$5,709,969.00	(\$0.06)	1,577
Julio	\$29,345,515.98	\$1,271,417.62	\$4,441,127.75	\$4,447,186.00	(\$6,058.25)	1,574
Agosto	\$31,997,376.07	\$1,336,321.28	\$4,914,562.48	\$4,914,562.00	\$0.48	1,572
Septiembre	\$29,892,613.59	\$1,568,533.60	\$4,512,523.48	\$4,512,523.00	\$0.48	1,579
Octubre	\$32,070,330.19	\$1,525,611.59	\$4,930,497.82	\$4,931,711.00	(\$1,213.18)	1,575
Noviembre	\$59,749,886.12	\$5,601,965.01	\$10,180,420.57	\$10,168,810.00	\$11,610.57	1,575
Diciembre	\$68,518,600.75	\$1,656,873.56	\$12,797,046.10	\$12,760,501.00	\$36,545.10	1,669
Totales	\$443,913,411.14	\$27,269,519.48	\$70,355,827.86	\$70,311,192.00	\$44,635.86	1,884

2



185

Ejercicio Mes Inicial Mes Final

Periodo que ampara la información 2019 Enero Diciembre

RFC MCQ850101UX0

Nombre MUNICIPIO DE CORREGIDORA QUERETARO SIN TIPO DE SOCIEDAD

Sueldos y salarios

Pagos totales por sueldos y salarios	\$424,968,935.15	Total del subsidio para el empleo que le correspondió a los trabajadores	\$0.00
Pagos timbrados de PTU	\$0.00	Total del subsidio para el empleo pagado en efectivo a los trabajadores	\$0.00

Pagos por asimilados

Pagos totales por asimilados a salarios	\$0.00
---	--------

Indemnización

Pagos totales por indemnización	\$8,309,951.59	Pagos totales por indemnización exentos	\$2,958,113.11
---------------------------------	----------------	---	----------------

Jubilación en parcialidades

Pagos totales por jubilaciones en parcialidades	\$10,634,524.40	Pagos totales por jubilaciones en parcialidades exentos	\$8,564,369.31
---	-----------------	---	----------------

Jubilación en una exhibición

Pagos totales por jubilación en una sola exhibición	\$0.00	Pagos totales por jubilación en una sola exhibición exentos	\$0.00
---	--------	---	--------

ISR retenido

ISR retenido	\$70,338,654.33
--------------	-----------------

ISR enterado

ISR enterado por salarios	\$70,311,192.00	ISR enterado por asimilado a salarios	\$0.00
---------------------------	-----------------	---------------------------------------	--------

Resumen de pagos

Pagos de sueldos, indemnización, jubilaciones y asimilados combinados	\$443,913,411.14	Pagos exentos de sueldos, indemnización y jubilaciones	\$27,269,519.48
Pagos exclusivos de asimilados	\$0.00		

Sello Digital:

U6WlZPKDZEHMWihulk3/TYdk2n/zCso7fwOHIQp+OmpYKH8QP9Me5wNy6SbOI4c03iYM2xQOY5OvMd6Yik53WX+P3ojVdnmnEi6  
1guvVPd9e5JtoZ4XwA1obPX//P+oqj+EdvOtGoZSWPNOCi6P0iZG+9O5tau3RmEGyCPA8CiDo5JPAG3ZK4vkiYEJXdOyhAmcJ6T  
pOlw/gIphCpUHcMluJnUP33r1FyJND1a+H8qYSzSmKprkTuxvJtgkE4MR6V3ulnIR/8IHU2KVvOFYRPKixef/6NiXKRM5RGsPXv0  
5udRiYedtlLxRz6FuVTXw5oWTJSXHMMJFmFG667JUXw==

Cadena Original:

[MCQ850101UX0|R|19-07-2022|2019|1|34-9B-1E-0A-9A-B7-E4-DD-19-B9-55-F9-C0-B1-69-8F-C6-E3-10-E1|17-5F-1F-2F-96-B3-D8-A8-68-DE-58-53-E0-4C-5C-40-07-33-D8-10|18-06-2020]





981

HACIENDA

Información de pagos y retenciones por sueldos y salarios realizados a los trabajadores  
Detalle Mensual - Ejercicio: 2020



REC: MC0850101UX0      Nombre: MUNICIPIO DE CORREGIDORA QUERETARO SIN TIPO DE SOCIEDAD      Datos del Retenedor

Concepto	Total	Enero	Febrero	Marzo	Abril	Mayo	Junio	Julio	Agosto	Septiembre	Octubre	Noviembre	Diciembre
<b>Comprobantes emitidos</b>	<b>58,407</b>	<b>4,609</b>	<b>4,121</b>	<b>4,126</b>	<b>4,438</b>	<b>4,429</b>	<b>6,012</b>	<b>4,424</b>	<b>4,031</b>	<b>4,017</b>	<b>4,832</b>	<b>7,207</b>	<b>6,161</b>
<b>Pagos totales por sueldos y salarios</b>													
Número de trabajadores por sueldos y salarios	1,612	1,608	1,563	1,534	1,525	1,542	1,545	1,546	1,529	1,526	1,514	1,508	1,508
Pagos por sueldos salarios	444,872,473.31	32,457,342.09	29,507,006.24	30,138,889.63	30,371,208.49	29,587,283.79	38,237,552.12	20,871,136.68	30,298,769.34	29,716,466.32	31,345,868.36	59,143,912.69	70,133,337.86
Total ajustes sueldos y salarios (gravados y exentos)	(-) 1,952,176.52 (-)	(-) 225,257.87 (-)	(-) 169,214.86 (-)	(-) 160,788.06 (-)	(-) 142,559.87 (-)	(-) 207,208.62 (-)	(-) 129,222.14 (-)	(-) 124,056.13 (-)	(-) 135,912.48 (-)	(-) 130,004.09 (-)	(-) 168,132.61 (-)	(-) 139,257.24 (-)	(-) 133,478.45
<b>Pagos totales por sueldos y salarios</b>	<b>(=) 442,920,297.23</b>	<b>(=) 32,172,084.12</b>	<b>(=) 29,340,791.38</b>	<b>(=) 30,978,101.77</b>	<b>(=) 30,228,738.62</b>	<b>(=) 29,380,074.17</b>	<b>(=) 38,108,329.98</b>	<b>(=) 30,747,080.55</b>	<b>(=) 30,162,856.86</b>	<b>(=) 29,586,462.23</b>	<b>(=) 31,178,835.75</b>	<b>(=) 59,004,655.45</b>	<b>(=) 69,999,859.41</b>
<b>Pagos totales por sueldos y salarios exentos</b>													
Pagos por sueldos salarios exentos	16,034,642.40	806,395.02	423,238.35	3,282,473.66	578,094.18	418,058.84	3,111,474.60	444,397.95	403,513.47	1,282,872.27	554,165.19	4,363,043.67	621,703.81
Total ajustes sueldos y salarios exentos	(-) 0.00 (-)	(-) 0.00 (-)	(-) 0.00 (-)	(-) 0.00 (-)	(-) 0.00 (-)	(-) 0.00 (-)	(-) 0.00 (-)	(-) 0.00 (-)	(-) 0.00 (-)	(-) 0.00 (-)	(-) 0.00 (-)	(-) 0.00 (-)	(-) 0.00
<b>Pagos totales por sueldos y salarios exentos</b>	<b>(=) 16,034,642.40</b>	<b>(=) 806,395.02</b>	<b>(=) 423,238.35</b>	<b>(=) 3,282,473.66</b>	<b>(=) 578,094.18</b>	<b>(=) 418,058.84</b>	<b>(=) 3,111,474.60</b>	<b>(=) 444,397.95</b>	<b>(=) 403,513.47</b>	<b>(=) 1,282,872.27</b>	<b>(=) 554,165.19</b>	<b>(=) 4,363,043.67</b>	<b>(=) 621,703.81</b>
<b>Pagos por aguinaldo exento</b>													
Pagos por aguinaldo exento	4,239,573.69	2,534.70	56,647.61	53,241.24	12,325.26	0.00	25,893.47	41,934.06	51,441.80	16,122.63	41,702.40	3,933,971.34	61,819.47
Total ajustes aguinaldo exento	(-) 0.00 (-)	(-) 0.00 (-)	(-) 0.00 (-)	(-) 0.00 (-)	(-) 0.00 (-)	(-) 0.00 (-)	(-) 0.00 (-)	(-) 0.00 (-)	(-) 0.00 (-)	(-) 0.00 (-)	(-) 0.00 (-)	(-) 0.00 (-)	(-) 0.00
<b>Pagos totales por aguinaldo exento</b>	<b>(=) 4,239,573.69</b>	<b>(=) 2,534.70</b>	<b>(=) 56,647.61</b>	<b>(=) 53,241.24</b>	<b>(=) 12,325.26</b>	<b>(=) 0.00</b>	<b>(=) 25,893.47</b>	<b>(=) 41,934.06</b>	<b>(=) 51,441.80</b>	<b>(=) 16,122.63</b>	<b>(=) 41,702.40</b>	<b>(=) 3,933,971.34</b>	<b>(=) 61,819.47</b>
<b>Pagos por prima vacacional exento</b>													
Pagos por prima vacacional exento	2,097,215.10	0.00	7,078.78	2,354.87	1,021.10	0.00	1,983,729.37	5,480.15	2,303.26	0.00	1,303.20	795.76	92,150.67
Total ajustes prima vacacional exento	(-) 0.00 (-)	(-) 0.00 (-)	(-) 0.00 (-)	(-) 0.00 (-)	(-) 0.00 (-)	(-) 0.00 (-)	(-) 0.00 (-)	(-) 0.00 (-)	(-) 0.00 (-)	(-) 0.00 (-)	(-) 0.00 (-)	(-) 0.00 (-)	(-) 0.00
<b>Pagos totales por prima vacacional exento</b>	<b>(=) 2,097,215.10</b>	<b>(=) 0.00</b>	<b>(=) 7,078.78</b>	<b>(=) 2,354.87</b>	<b>(=) 1,021.10</b>	<b>(=) 0.00</b>	<b>(=) 1,983,729.37</b>	<b>(=) 5,480.15</b>	<b>(=) 2,303.26</b>	<b>(=) 0.00</b>	<b>(=) 1,303.20</b>	<b>(=) 795.76</b>	<b>(=) 92,150.67</b>
<b>Pagos por prima dominical exento</b>													
Pagos por prima dominical exento	202,397.06	48,325.23	21,646.91	15,234.60	18,096.74	13,208.13	16,908.76	21,609.25	16,045.15	10,065.07	12,742.04	7,023.18	0.00
Total ajustes prima dominical exento	(-) 0.00 (-)	(-) 0.00 (-)	(-) 0.00 (-)	(-) 0.00 (-)	(-) 0.00 (-)	(-) 0.00 (-)	(-) 0.00 (-)	(-) 0.00 (-)	(-) 0.00 (-)	(-) 0.00 (-)	(-) 0.00 (-)	(-) 0.00 (-)	(-) 0.00
<b>Pagos totales por prima dominical exento</b>	<b>(=) 202,397.06</b>	<b>(=) 48,325.23</b>	<b>(=) 21,646.91</b>	<b>(=) 15,234.60</b>	<b>(=) 18,096.74</b>	<b>(=) 13,208.13</b>	<b>(=) 16,908.76</b>	<b>(=) 21,609.25</b>	<b>(=) 16,045.15</b>	<b>(=) 10,065.07</b>	<b>(=) 12,742.04</b>	<b>(=) 7,023.18</b>	<b>(=) 0.00</b>
<b>Subsidio para el empleo</b>													
Total del subsidio para el empleo que le correspondió a los trabajadores	206,414.19	27,335.27	3,665.26	23,313.50	25,727.78	22,802.69	22,619.66	24,173.01	16,459.27	20,096.48	22,153.68	19,683.65	32,514.05
Total de ajustes al subsidio para el	(-) 0.00 (-)	(-) 0.00 (-)	(-) 0.00 (-)	(-) 0.00 (-)	(-) 0.00 (-)	(-) 0.00 (-)	(-) 0.00 (-)	(-) 0.00 (-)	(-) 0.00 (-)	(-) 0.00 (-)	(-) 0.00 (-)	(-) 0.00 (-)	(-) 0.00



Hoja 2 de 5





Concepto	Total	Enero	Febrero	Marzo	Abril	Mayo	Junio	Julio	Agosto	Septiembre	Octubre	Noviembre	Diciembre
Pagos por jubilación en una sola exhibición	0.00	0.00	0.00	0.00	0.00	0.00	0.00	0.00	0.00	0.00	0.00	0.00	0.00
Total ajustes jubilación en una sola exhibición (gravados y exentos)	(-) 3,281.23 (-)	0.00 (-)	0.00 (-)	0.00 (-)	0.00 (-)	0.00 (-)	0.00 (-)	0.00 (-)	0.00 (-)	0.00 (-)	0.00 (-)	0.00 (-)	0.00
Pagos totales por jubilación en una sola exhibición	(=) 0.00	0.00	0.00	0.00	0.00	0.00	0.00	0.00	0.00	0.00	0.00	0.00	0.00
<b>Pagos totales por jubilación en una sola exhibición exentos</b>													
Pagos por jubilación en una sola exhibición exentos	0.00	0.00	0.00	0.00	0.00	0.00	0.00	0.00	0.00	0.00	0.00	0.00	0.00
Total ajustes jubilación en una sola exhibición exento	(-) 9,281.23 (-)	0.00 (-)	0.00 (-)	0.00 (-)	0.00 (-)	0.00 (-)	0.00 (-)	0.00 (-)	0.00 (-)	0.00 (-)	0.00 (-)	0.00 (-)	0.00
Pagos totales por jubilación en una sola exhibición exentos	(=) 0.00	0.00	0.00	0.00	0.00	0.00	0.00	0.00	0.00	0.00	0.00	0.00	0.00
<b>ISR retenido</b>													
Impuesto sobre la renta retenido	73,315,876.38	4,508,004.77	4,578,842.56	4,797,793.88	4,618,645.06	4,582,333.35	6,086,121.84	4,500,922.10	4,815,048.47	4,526,618.58	5,082,678.34	10,539,710.84	13,879,252.16
Total ajustes del impuesto sobre la renta retenido	(-) 1,064.46 (-)	0.00 (-)	0.00 (-)	0.00 (-)	0.00 (-)	0.00 (-)	0.00 (-)	0.00 (-)	0.00 (-)	0.00 (-)	0.00 (-)	0.00 (-)	1,064.46
Total ISR Retenido de ejercicio anterior	(+) 0.00 (+)	0.00 (+)	0.00 (+)	0.00 (+)	0.00 (+)	0.00 (+)	0.00 (+)	0.00 (+)	0.00 (+)	0.00 (+)	0.00 (+)	0.00 (+)	0.00
Total aplicación de saldo a favor por compensación anual	(-) 0.00 (-)	0.00 (-)	0.00 (-)	0.00 (-)	0.00 (-)	0.00 (-)	0.00 (-)	0.00 (-)	0.00 (-)	0.00 (-)	0.00 (-)	0.00 (-)	0.00
Total reintegro de ISR retenido en exceso de ejercicio anterior	(-) 0.00 (-)	0.00 (-)	0.00 (-)	0.00 (-)	0.00 (-)	0.00 (-)	0.00 (-)	0.00 (-)	0.00 (-)	0.00 (-)	0.00 (-)	0.00 (-)	0.00
ISR retenido	(=) 73,314,911.90	4,508,004.77	4,578,842.56	4,797,793.88	4,618,645.06	4,582,333.35	6,086,121.84	4,500,922.10	4,815,048.47	4,526,618.58	5,082,678.34	10,539,710.84	13,879,252.16
<b>Resumen pagos de nómina</b>													
Pagos de sueldos, indemnización, jubilaciones y asimilados combinados	463,129,307.24	33,012,242.84	30,780,073.25	34,067,288.67	31,188,778.12	30,282,899.63	39,529,745.52	32,443,524.93	32,514,530.69	31,426,734.17	33,914,632.15	61,293,306.54	72,155,621.03
Pagos exentos de sueldos, indemnización y jubilaciones	32,750,893.11	1,554,026.14	1,393,091.08	4,201,046.13	1,475,282.52	1,301,429.18	4,181,504.72	1,834,954.33	2,607,245.09	2,569,736.87	2,099,359.38	6,559,748.77	2,880,816.80
Pagos de asimilados	0.00	0.00	0.00	0.00	0.00	0.00	0.00	0.00	0.00	0.00	0.00	0.00	0.00
<b>Detalle ISR retenido a los trabajadores</b>													
Total del impuesto retenido por sueldos y combinados	1,800	1,581	1,677	1,633	1,614	1,605	1,622	1,624	1,632	1,617	1,615	1,603	1,656
Total de trabajadores con ingresos por sueldos y combinados	73,315,978.36	4,508,004.77	4,578,842.56	4,797,793.88	4,618,645.06	4,582,333.35	6,086,121.84	4,500,922.10	4,815,048.47	4,526,618.58	5,082,678.34	10,539,710.84	13,879,252.16
Impuesto retenido por sueldos, indemnización y jubilaciones	(-) 1,064.46 (-)	0.00 (-)	0.00 (-)	0.00 (-)	0.00 (-)	0.00 (-)	0.00 (-)	0.00 (-)	0.00 (-)	0.00 (-)	0.00 (-)	0.00 (-)	1,064.46
Ajustes del impuesto sobre la renta retenido por sueldos, indemnización y jubilaciones	(+) 0.00 (+)	0.00 (+)	0.00 (+)	0.00 (+)	0.00 (+)	0.00 (+)	0.00 (+)	0.00 (+)	0.00 (+)	0.00 (+)	0.00 (+)	0.00 (+)	0.00
Total ISR retenido de ejercicio anterior por sueldos	(+) 0.00 (+)	0.00 (+)	0.00 (+)	0.00 (+)	0.00 (+)	0.00 (+)	0.00 (+)	0.00 (+)	0.00 (+)	0.00 (+)	0.00 (+)	0.00 (+)	0.00

Los datos presentados en este consulta corresponden a la información acumulada de todos tus trabajadores con base a los CFDI de nómina que les emites, así como al entero de las retenciones que realizas en tus pagos provisionales.



181

# HACIENDA

## Información de pagos y retenciones por sueldos y salarios realizados a los trabajadores Detalle Mensual - Ejercicio: 2020



Concepto	Total	Enero	Febrero	Marzo	Abril	Mayo	Junio	Julio	Agosto	Septiembre	Octubre	Noviembre	Diciembre
Indemnización y jubilaciones													
Total aplicación de saldo a favor por compensación anual por sueldos, indemnización y jubilaciones	(-)	0.00 (-)	0.00 (-)	0.00 (-)	0.00 (-)	0.00 (-)	0.00 (-)	0.00 (-)	0.00 (-)	0.00 (-)	0.00 (-)	0.00 (-)	0.00
Total reintegro de ISR retenido en exceso de ejercicio anterior por sueldos, indemnización y jubilaciones	(-)	0.00 (-)	0.00 (-)	0.00 (-)	0.00 (-)	0.00 (-)	0.00 (-)	0.00 (-)	0.00 (-)	0.00 (-)	0.00 (-)	0.00 (-)	0.00
Total del impuesto retenido por sueldos, indemnización y jubilaciones	(=)	73,314,911.90 (=)	4,908,004.77 (=)	4,578,643.56 (=)	4,797,795.89 (=)	4,618,845.06 (=)	4,592,333.35 (=)	6,086,121.84 (=)	4,900,923.10 (=)	4,815,046.47 (=)	4,526,618.48	5,082,678.34 (=)	10,539,710.64 (=)
Impuesto retenido por asimilados combinados	0.00	0.00	0.00	0.00	0.00	0.00	0.00	0.00	0.00	0.00	0.00	0.00	0.00
Ajuste impuesto sobre la renta retenido por asimilados combinados	(-)	0.00 (-)	0.00 (-)	0.00 (-)	0.00 (-)	0.00 (-)	0.00 (-)	0.00 (-)	0.00 (-)	0.00 (-)	0.00 (-)	0.00 (-)	0.00
Total ISR retenido del ejercicio anterior por asimilados combinados	(+)	0.00 (+)	0.00 (+)	0.00 (+)	0.00 (+)	0.00 (+)	0.00 (+)	0.00 (+)	0.00 (+)	0.00 (+)	0.00 (+)	0.00 (+)	0.00
Total aplicación de saldo a favor por compensación anual por asimilados combinados	(-)	0.00 (-)	0.00 (-)	0.00 (-)	0.00 (-)	0.00 (-)	0.00 (-)	0.00 (-)	0.00 (-)	0.00 (-)	0.00 (-)	0.00 (-)	0.00
Total reintegro de ISR retenido en exceso de ejercicio anterior por asimilados combinados	(-)	0.00 (-)	0.00 (-)	0.00 (-)	0.00 (-)	0.00 (-)	0.00 (-)	0.00 (-)	0.00 (-)	0.00 (-)	0.00 (-)	0.00 (-)	0.00
Total del impuesto retenido por sueldos y asimilados combinados	(=)	0.00 (=)	0.00 (=)	0.00 (=)	0.00 (=)	0.00 (=)	0.00 (=)	0.00 (=)	0.00 (=)	0.00 (=)	0.00 (=)	0.00 (=)	0.00
Total del impuesto retenido por sueldos y combinados	(=)	73,314,911.90	4,908,004.77	4,578,643.56	4,797,795.89	4,618,845.06	4,592,333.35	6,086,121.84	4,900,923.10	4,815,046.47	4,526,618.48	5,082,678.34	10,539,710.64
Impuesto retenido por salarios													
ISR retenciones por salarios a cargo													
Parte actualizada	(+)	73,314,912.00	4,908,005.00	4,578,644.00	4,797,796.00	4,618,845.00	4,592,333.00	6,086,122.00	4,900,923.00	4,815,046.00	4,526,619.00	5,082,679.00	10,539,711.00
Recargos	(+)	0.00 (+)	0.00 (+)	0.00 (+)	0.00 (+)	0.00 (+)	0.00 (+)	0.00 (+)	0.00 (+)	0.00 (+)	0.00 (+)	0.00 (+)	0.00
Multa por corrección fiscal	(+)	0.00 (+)	0.00 (+)	0.00 (+)	0.00 (+)	0.00 (+)	0.00 (+)	0.00 (+)	0.00 (+)	0.00 (+)	0.00 (+)	0.00 (+)	0.00
Total de contribuciones	(+)	73,314,912.00	4,908,005.00	4,578,644.00	4,797,796.00	4,618,845.00	4,592,333.00	6,086,122.00	4,900,923.00	4,815,046.00	4,526,619.00	5,082,679.00	10,539,711.00
Credito al salario	(+)	0.00 (+)	0.00 (+)	0.00 (+)	0.00 (+)	0.00 (+)	0.00 (+)	0.00 (+)	0.00 (+)	0.00 (+)	0.00 (+)	0.00 (+)	0.00
Subsidio para el empleo	(+)	16,969.00 (+)	1,416.00 (+)	1,698.00 (+)	1,556.00 (+)	1,584.00 (+)	1,572.00 (+)	1,576.00 (+)	1,623.00 (+)	1,388.00 (+)	1,062.00 (+)	1,159.00 (+)	1,172.00 (+)
Impuesto a los depósitos en efectivo	(+)	0.00 (+)	0.00 (+)	0.00 (+)	0.00 (+)	0.00 (+)	0.00 (+)	0.00 (+)	0.00 (+)	0.00 (+)	0.00 (+)	0.00 (+)	0.00
Compensaciones	(+)	0.00 (+)	0.00 (+)	0.00 (+)	0.00 (+)	0.00 (+)	0.00 (+)	0.00 (+)	0.00 (+)	0.00 (+)	0.00 (+)	0.00 (+)	0.00
Credito IEPS diesel sector primario y minero	(+)	0.00 (+)	0.00 (+)	0.00 (+)	0.00 (+)	0.00 (+)	0.00 (+)	0.00 (+)	0.00 (+)	0.00 (+)	0.00 (+)	0.00 (+)	0.00
Diesel automotriz para transporte	(+)	0.00 (+)	0.00 (+)	0.00 (+)	0.00 (+)	0.00 (+)	0.00 (+)	0.00 (+)	0.00 (+)	0.00 (+)	0.00 (+)	0.00 (+)	0.00

Los datos presentados en esta consulta corresponden a la información acumulada de todos los trabajadores con base a los CPDI de nómina que las emisoras, así como el entero de las retenciones que resultase en sus pagos provisionales.



190

HACIENDA

Información de pagos y retenciones por sueldos y salarios realizados a tus trabajadores  
Detalle Mensual - Ejercicio: 2020



Concepto	Total	Enero	Febrero	Marzo	Abril	Mayo	Junio	Julio	Agosto	Septiembre	Octubre	Noviembre	Diciembre
Acordamiento de sorteos	(+)	0.00 (+)	0.00 (+)	0.00 (+)	0.00 (+)	0.00 (+)	0.00 (+)	0.00 (+)	0.00 (+)	0.00 (+)	0.00 (+)	0.00 (+)	0.00
Difusión	(+)	0.00 (+)	0.00 (+)	0.00 (+)	0.00 (+)	0.00 (+)	0.00 (+)	0.00 (+)	0.00 (+)	0.00 (+)	0.00 (+)	0.00 (+)	0.00
Total de aplicaciones		18,988.00	1,416.00	1,866.00	1,556.00	1,554.00	1,572.00	1,675.00	1,622.00	1,092.00	1,159.00	1,172.00	1,446.00
Monto pagado con anterioridad		0.00	0.00	0.00	0.00	0.00	0.00	0.00	0.00	0.00	0.00	0.00	0.00
Cantidad a cargo		73,237,943.00	4,806,599.00	4,576,579.00	4,796,240.00	4,617,291.00	4,580,761.00	4,889,447.00	4,889,300.00	4,324,357.00	5,081,519.00	10,536,539.00	13,879,742.00
Importe sin la primera parcialidad		0.00	0.00	0.00	0.00	0.00	0.00	0.00	0.00	0.00	0.00	0.00	0.00
Impuesto pagado		73,237,943.00	4,806,599.00	4,576,579.00	4,796,240.00	4,617,291.00	4,580,761.00	4,889,447.00	4,889,300.00	4,324,357.00	5,081,519.00	10,536,539.00	13,879,742.00
Impuesto enterado por salarios	(=)	73,314,512.00	4,908,005.00	4,578,444.00	4,797,796.00	4,618,845.00	4,582,333.00	4,890,223.00	4,815,048.00	4,326,619.00	5,082,678.00	10,539,711.00	13,878,168.00

Sello Digital: eDcmPhzkmz4-DXJ3xWwMUEQ8oEdADjwH7VAs2UDdBYFNko7wINRBNuZDWSM-aBA5N6M02m56X0DPuH1X8IOX3T8ROUJ4142mBhumpY4QeF4pPHa1400793YNQCO2Maz3-sxfjmkKdL+8ip7p

Cadena Original: [KOC6S0101UX0R19-07-20222020SIB7-06-DA-DA-40-64-ES-94-06-C0-12-F1-CA-5E-06-F3-5A-05-5F-A0-57-1F-43-67-C3-06-1B-6A-2E-ED-F9-6D-9A-A2-9F-0E-27-DE-4C-C829-05-2022]



Los datos presentados en esta consulta corresponden a la información acumulada de todos tus trabajadores con base a los CFDI de nómina que les emites, así como al entero de las retenciones que realizas en tus pagos provisionales.



# Detalle diferencias sueldos y salarios

Ejercicio 2020

Total de nómina por sueldos y salarios						
Mes	Total de nómina	Nómina exenta	ISR retenido	ISR enterado	Diferencia	Núm. de trabajadores
Enero	\$33,012,242.94	\$1,594,026.14	\$4,908,004.77	\$4,908,005.00	(\$0.23)	1,631
Febrero	\$30,780,073.25	\$1,395,091.08	\$4,578,643.56	\$4,578,644.00	(\$0.44)	1,677
Marzo	\$34,067,268.67	\$4,201,046.13	\$4,797,795.89	\$4,797,796.00	(\$0.11)	1,633
Abril	\$31,188,778.12	\$1,475,292.52	\$4,618,845.06	\$4,618,845.00	\$0.06	1,614
Mayo	\$30,282,868.63	\$1,301,429.76	\$4,582,333.35	\$4,582,333.00	\$0.35	1,605
Junio	\$39,539,745.52	\$4,181,504.72	\$6,086,121.84	\$6,086,122.00	(\$0.16)	1,622
Julio	\$32,843,524.93	\$1,834,954.33	\$4,900,923.10	\$4,900,923.00	\$0.10	1,624
Agosto	\$32,514,530.89	\$2,507,245.59	\$4,815,048.47	\$4,815,048.00	\$0.47	1,632
Septiembre	\$31,436,734.17	\$2,599,736.87	\$4,526,618.98	\$4,526,619.00	(\$0.02)	1,617
Octubre	\$33,914,632.15	\$2,099,599.38	\$5,082,678.34	\$5,082,678.00	\$0.34	1,615
Noviembre	\$61,393,306.94	\$6,680,149.77	\$10,539,710.84	\$10,539,711.00	(\$0.16)	1,603
Diciembre	\$72,155,621.03	\$2,880,816.80	\$13,878,187.70	\$13,878,188.00	(\$0.30)	1,656
Totales	\$463,129,327.24	\$32,750,893.11	\$73,314,911.80	\$73,314,912.00	(\$0.10)	1,800





**HACIENDA**  
SECRETARÍA DE HACIENDA Y FISCALÍA



**SAT**  
SERVICIO DE ASESORIA TRIBUTARIA

Información de pagos y retenciones por sueldos y salarios  
realizados a tus trabajadores  
Detalle Anual - Ejercicio 2020

Ejercicio Mes Inicial Mes Final

Periodo que ampara la información 2020 Enero Diciembre

RFC **MCQ850101UX0** Nombre **MUNICIPIO DE CORREGIDORA QUERETARO SIN TIPO DE SOCIEDAD**

**Sueldos y salarios**

Pagos totales por sueldos y salarios	\$442,920,297.29	Total del subsidio para el empleo que le correspondió a los trabajadores	\$265,414.1
Pagos timbrados de PTU	\$0.00	Total del subsidio para el empleo pagado en efectivo a los trabajadores	\$16,933.1

**Pagos por asimilados**

Pagos totales por asimilados a salarios	\$0.00
---	--------

**Pagos por indemnización**

Pagos totales por indemnización	\$6,866,847.13	Pagos totales por indemnización exentos	\$3,460,428.1
---------------------------------	----------------	---	---------------

**Jubilación en parcialidades**

Pagos totales por jubilaciones en parcialidades	\$13,342,182.82	Pagos totales por jubilaciones en parcialidades exentos	\$12,755,822.6
---	-----------------	---	----------------

**Jubilación en una exhibición**

Pagos totales por jubilación en una sola exhibición	\$0.00	Pagos totales por jubilación en una sola exhibición exentos	\$0.00
---	--------	---	--------

**ISR retenido**

ISR retenido	\$73,314,911.90
--------------	-----------------

**ISR enterado**

ISR enterado por salarios	\$73,314,912.00	ISR enterado por asimilado a salarios	\$0.00
---------------------------	-----------------	---------------------------------------	--------

**Resumen de pagos**


Pagos de sueldos, indemnización, jubilaciones y asimilados combinados	\$463,129,327.24	Pagos exentos de sueldos, indemnización y jubilaciones	\$32,750,893.11
Pagos exclusivos de asimilados	\$0.00		

Sello Digital:

ID4jlu7kokBuO3JM3FnjX+5Jlqo0wt3y+Cpi9PAxEJFUtu+ihEp5luwIPVXmxkMaimKIBS1at+Uw9oqB4IQOheQcYruJVvUMQ  
DpuT4Acy93VlagevqqwQFDIGYJeEe74ribMDaXqdVaZYXrnYvje4Cck1q6azEXNUcasmslmWEuDb2czeDibTYrg5ZcNgCzYPSAG+  
MLT2l/mjplan91yTIU0F3pYOzohURnPXG99ToU995OWz05chYQ3QI7BBTDxz/llqMFs1s8du4Uc3jDMm1/8WhjNsQS8Mijjy/o0X  
RbsZAZdvNZoFjxxlWaWiOohaH97MwwV2eKoqzcfCaQ==

Cadena Original:

[MCQ850101UX0|R|19-07-2022|2020|1|B7-09-DA-DA-80-B8-E5-94-08-C0-12-F1-CA-5E-B6-F3-5A-B5-5F-AC|57-1F-83-67-C3-04-1B-8A-2E-ED-F9-8D-9A-A2-BF-0E-27-DE-4C-C8|29-06-2022]





193

HACIENDA

Información de pagos y retenciones por sueldos y salarios realizados a los trabajadores  
Detalle Mensual - Ejercicio: 2021



RFC: MCO850101UX0		Nombre: MUNICIPIO DE CORREGIDORA QUERETARO SIN TIPO DE SOCIEDAD											
		Datos del retenedor											

Concepto	Total	Enero	Febrero	Marzo	Abril	Mayo	Junio	Julio	Agosto	Septiembre	Octubre	Noviembre	Diciembre
<b>Comprobantes emitidos</b>													
<b>Pagos totales por sueldos y salarios</b>													
Numero de trabajadores por sueldos y salarios													
Pagos por sueldos salarios	681,720,940.00	31,463,314.00	32,402,000.00	33,271,000.00	31,463,314.00	31,007,100.00	33,000,000.00	32,300,000.00	31,200,000.00	31,000,000.00	32,000,000.00	32,000,000.00	32,000,000.00
Total ajustes sueldos y salarios (gravados y exentos)	0.00 (-)	123,541.87 (-)	226,537.76 (-)	202,584.64 (-)	855,501.16 (-)	1,787,490.00 (-)	826,335.47 (-)	242,803.46 (-)	232,002.00 (-)	160,119.65 (-)	378,009.64 (-)	204,205.23 (-)	186,917.20
<b>Pagos totales por sueldos y salarios</b>	<b>681,720,940.00</b>	<b>31,586,855.87</b>	<b>32,628,537.76</b>	<b>33,473,584.64</b>	<b>32,317,801.16</b>	<b>32,787,490.00</b>	<b>33,826,335.47</b>	<b>32,542,803.46</b>	<b>31,432,002.00</b>	<b>31,160,119.65</b>	<b>32,378,009.64</b>	<b>32,204,205.23</b>	<b>32,186,917.20</b>
<b>Pagos totales por sueldos y salarios exentos</b>	<b>0.00 (-)</b>	<b>0.00 (-)</b>	<b>0.00 (-)</b>	<b>0.00 (-)</b>	<b>0.00 (-)</b>	<b>0.00 (-)</b>	<b>0.00 (-)</b>	<b>0.00 (-)</b>	<b>0.00 (-)</b>	<b>0.00 (-)</b>	<b>0.00 (-)</b>	<b>0.00 (-)</b>	<b>0.00 (-)</b>
<b>Pagos por sueldos salarios exentos</b>	<b>0.00 (-)</b>	<b>0.00 (-)</b>	<b>0.00 (-)</b>	<b>0.00 (-)</b>	<b>0.00 (-)</b>	<b>0.00 (-)</b>	<b>0.00 (-)</b>	<b>0.00 (-)</b>	<b>0.00 (-)</b>	<b>0.00 (-)</b>	<b>0.00 (-)</b>	<b>0.00 (-)</b>	<b>0.00 (-)</b>
Total ajustes sueldos y salarios exentos	0.00 (-)	0.00 (-)	0.00 (-)	0.00 (-)	0.00 (-)	0.00 (-)	0.00 (-)	0.00 (-)	0.00 (-)	0.00 (-)	0.00 (-)	0.00 (-)	0.00 (-)
<b>Pagos totales por sueldos y salarios exentos</b>	<b>0.00 (-)</b>	<b>0.00 (-)</b>	<b>0.00 (-)</b>	<b>0.00 (-)</b>	<b>0.00 (-)</b>	<b>0.00 (-)</b>	<b>0.00 (-)</b>	<b>0.00 (-)</b>	<b>0.00 (-)</b>	<b>0.00 (-)</b>	<b>0.00 (-)</b>	<b>0.00 (-)</b>	<b>0.00 (-)</b>
<b>Pagos por aguinaldo exento</b>	<b>4,484,932.00</b>	<b>3,813.59</b>	<b>38,196.03</b>	<b>34,214.03</b>	<b>37,476.00</b>	<b>17,202.31</b>	<b>45,716.20</b>	<b>47,455.60</b>	<b>53,772.00</b>	<b>51,003.40</b>	<b>136,223.17</b>	<b>4,377,500.27</b>	<b>82,594.40</b>
Total ajustes aguinaldo exento	0.00 (-)	0.00 (-)	0.00 (-)	0.00 (-)	0.00 (-)	0.00 (-)	0.00 (-)	0.00 (-)	0.00 (-)	0.00 (-)	0.00 (-)	0.00 (-)	0.00 (-)
<b>Pagos por aguinaldo exento</b>	<b>4,484,932.00</b>	<b>3,813.59</b>	<b>38,196.03</b>	<b>34,214.03</b>	<b>37,476.00</b>	<b>17,202.31</b>	<b>45,716.20</b>	<b>47,455.60</b>	<b>53,772.00</b>	<b>51,003.40</b>	<b>136,223.17</b>	<b>4,377,500.27</b>	<b>82,594.40</b>
<b>Pagos por prima vacacional exento</b>	<b>3,200,000.00</b>	<b>891.79</b>	<b>4,061.92</b>	<b>15,162.71</b>	<b>12,855.59</b>	<b>7,701.50</b>	<b>11,254.76</b>	<b>11,549.22</b>	<b>2,008.60</b>	<b>17,190.09</b>	<b>54,195.84</b>	<b>200,706.70</b>	<b>0.00</b>
Total ajustes prima vacacional exento	0.00 (-)	0.00 (-)	0.00 (-)	0.00 (-)	0.00 (-)	0.00 (-)	0.00 (-)	0.00 (-)	0.00 (-)	0.00 (-)	0.00 (-)	0.00 (-)	0.00 (-)
<b>Pagos por prima vacacional exento</b>	<b>3,200,000.00</b>	<b>891.79</b>	<b>4,061.92</b>	<b>15,162.71</b>	<b>12,855.59</b>	<b>7,701.50</b>	<b>11,254.76</b>	<b>11,549.22</b>	<b>2,008.60</b>	<b>17,190.09</b>	<b>54,195.84</b>	<b>200,706.70</b>	<b>0.00</b>
<b>Pagos por prima dominical exento</b>	<b>203,591.89</b>	<b>30,332.34</b>	<b>13,460.37</b>	<b>15,463.79</b>	<b>16,746.49</b>	<b>13,923.00</b>	<b>16,849.63</b>	<b>24,962.95</b>	<b>13,424.07</b>	<b>0.00</b>	<b>42,432.31</b>	<b>15,505.64</b>	<b>0.00</b>
Total ajustes prima dominical exento	0.00 (-)	0.00 (-)	0.00 (-)	0.00 (-)	0.00 (-)	0.00 (-)	0.00 (-)	0.00 (-)	0.00 (-)	0.00 (-)	0.00 (-)	0.00 (-)	0.00 (-)
<b>Pagos por prima dominical exento</b>	<b>203,591.89</b>	<b>30,332.34</b>	<b>13,460.37</b>	<b>15,463.79</b>	<b>16,746.49</b>	<b>13,923.00</b>	<b>16,849.63</b>	<b>24,962.95</b>	<b>13,424.07</b>	<b>0.00</b>	<b>42,432.31</b>	<b>15,505.64</b>	<b>0.00</b>
<b>Subsidio para el empleo que le corresponde a los trabajadores</b>	<b>201,038.36</b>	<b>20,217.12</b>	<b>16,059.61</b>	<b>14,564.82</b>	<b>24,004.48</b>	<b>15,154.47</b>	<b>16,506.22</b>	<b>16,446.29</b>	<b>13,768.25</b>	<b>17,564.50</b>	<b>12,855.65</b>	<b>13,340.39</b>	<b>19,280.41</b>

Los datos presentados en esta consulta corresponden a la información acumulada de todos los trabajadores con base a los CFDI de norma que les emitió, así como al interior de las retenciones que realice en sus pagos provisionales.



199

# HACIENDA

## Información de pagos y retenciones por sueldos y salarios realizados a tus trabajadores Detalle Mensual - Ejercicio: 2021



Concepto	Total	Enero	Febrero	Marzo	Abril	Mayo	Junio	Julio	Agosto	Septiembre	Octubre	Noviembre	Diciembre
<b>Trabajadores</b>													
Total de ajustes al subsidio para el empleo que le correspondió a los trabajadores	(-)	0.00 (-)	0.00 (-)	0.00 (-)	0.00 (-)	0.00 (-)	0.00 (-)	0.00 (-)	0.00 (-)	0.00 (-)	0.00 (-)	0.00 (-)	0.00
<b>Subsidio para el empleo que le correspondió a los trabajadores</b>	(=)	201,038.30	20,217.12	18,039.81	14,649.82	24,004.48	15,154.47	16,598.22	10,446.29	13,768.29	17,534.50	12,855.85	13,349.30
<b>Subsidio para el empleo pagado en efectivo a los trabajadores</b>													
Total del subsidio para el empleo pagado a los trabajadores		17,874.87	1,243.49	1,092.90	1,111.27	3,758.99	1,412.65	1,093.01	1,177.22	1,098.43	1,257.55	1,355.19	1,531.48
Total ajustes subsidio para el empleo pagado a los trabajadores	(-)	0.00 (-)	0.00 (-)	0.00 (-)	0.00 (-)	0.00 (-)	0.00 (-)	0.00 (-)	0.00 (-)	0.00 (-)	0.00 (-)	0.00 (-)	0.00
<b>Subsidio para el empleo pagado en efectivo a los trabajadores</b>	(=)	17,874.87	1,243.49	1,092.90	1,111.27	3,758.99	1,412.65	1,093.01	1,177.22	1,098.43	1,257.55	1,355.19	1,531.48
<b>Pagos totales por indemnización</b>													
Número de trabajadores por indemnización		5	34	34	13	7	17	18	19	19	42	56	10
Pagos por indemnización	(-)	481,482.25	854,818.41	1,407,208.80	1,443,599.15	751,039.57	549,574.91	1,203,039.86	4,509,441.32	2,187,129.68	12,803,944.50	8,843,794.76	835,766.62
Total ajustes por indemnización (gravados y exentos)	(-)	0.00 (-)	0.00 (-)	0.00 (-)	0.00 (-)	0.00 (-)	0.00 (-)	0.00 (-)	0.00 (-)	0.00 (-)	0.00 (-)	0.00 (-)	0.00
<b>Pagos totales por indemnización</b>	(=)	481,482.25	854,818.41	1,407,208.80	1,443,599.15	751,039.57	549,574.91	1,203,039.86	4,509,441.32	2,187,129.68	12,803,944.50	8,843,794.76	835,766.62
<b>Pagos totales por indemnización exentos</b>													
Pagos por indemnización exentos	(-)	149,179.80	353,115.79	258,152.83	741,809.20	615,065.64	855,339.87	650,479.17	2,096,993.50	710,656.40	1,304,144.06	2,207,424.44	571,154.55
Total ajustes por indemnización exentos	(-)	0.00 (-)	0.00 (-)	0.00 (-)	0.00 (-)	0.00 (-)	0.00 (-)	0.00 (-)	0.00 (-)	0.00 (-)	0.00 (-)	0.00 (-)	0.00
<b>Pagos totales por indemnización exentos</b>	(=)	149,179.80	353,115.79	258,152.83	741,809.20	615,065.64	855,339.87	650,479.17	2,096,993.50	710,656.40	1,304,144.06	2,207,424.44	571,154.55
<b>Pagos totales por jubilación en parcialidades</b>													
Número de trabajadores por jubilación en parcialidades		88	89	93	96	96	96	96	95	99	104	105	105
Pagos por jubilación en parcialidades	(-)	1,119,632.67	1,347,617.41	1,182,293.86	1,276,732.96	1,265,018.80	1,305,006.84	1,359,517.08	1,326,723.31	1,371,533.32	1,389,019.86	2,172,781.17	2,646,171.09
Total ajustes por jubilación en parcialidades (gravados y exentos)	(-)	0.00 (-)	0.00 (-)	0.00 (-)	0.00 (-)	0.00 (-)	0.00 (-)	0.00 (-)	0.00 (-)	0.00 (-)	0.00 (-)	0.00 (-)	0.00
<b>Pagos totales por jubilación en parcialidades</b>	(=)	1,119,632.67	1,347,617.41	1,182,293.86	1,276,732.96	1,265,018.80	1,305,006.84	1,359,517.08	1,326,723.31	1,371,533.32	1,389,019.86	2,172,781.17	2,646,171.09
<b>Pagos totales por jubilación en parcialidades exentos</b>													
Pagos por jubilación en parcialidades exentos	(-)	14,237,337.74	14,810,806.37	9,956,039.78	1,504,791.80	1,177,841.32	1,276,030.32	1,177,291.78	1,247,960.80	1,281,894.26	1,283,374.64	1,342,175.89	1,346,189.34
Total ajustes por jubilación en parcialidades exentos	(-)	0.00 (-)	0.00 (-)	0.00 (-)	0.00 (-)	0.00 (-)	0.00 (-)	0.00 (-)	0.00 (-)	0.00 (-)	0.00 (-)	0.00 (-)	0.00
<b>Pagos totales por jubilación en parcialidades exentos</b>	(=)	14,237,337.74	14,810,806.37	9,956,039.78	1,504,791.80	1,177,841.32	1,276,030.32	1,177,291.78	1,247,960.80	1,281,894.26	1,283,374.64	1,342,175.89	1,346,189.34
<b>Pagos totales por jubilación en una sola exhibición</b>													
Pagos totales por jubilación en una sola exhibición	(=)	14,237,337.74	14,810,806.37	9,956,039.78	1,504,791.80	1,177,841.32	1,276,030.32	1,177,291.78	1,247,960.80	1,281,894.26	1,283,374.64	1,342,175.89	1,346,189.34

Los datos presentados en esta consulta corresponden a la información suministrada por todos tus trabajadores con base a los CDTI de nómina que les emitiste, así como al entero de las retenciones que realizaste en tus pagos provisionales.



195

HACIENDA

Información de pagos y retenciones por sueldos y salarios realizados a los trabajadores  
Detalle Mensual - Ejercicio: 2021



Concepto	Total	Enero	Febrero	Marzo	Abril	Mayo	Junio	Julio	Agosto	Septiembre	Octubre	Noviembre	Diciembre
Numero de trabajadores por jubilación en una exhibición	0	0	0	0	0	0	0	0	0	0	0	0	0
Pagos por jubilación en una sola exhibición	0.00	0.00	0.00	0.00	0.00	0.00	0.00	0.00	0.00	0.00	0.00	0.00	0.00
Total ajustes jubilación en una sola exhibición (gravados y exentos)	29,157.63 (-)	0.00 (-)	0.00 (-)	6,041.27 (-)	1,152.06 (-)	0.00 (-)	0.00 (-)	0.00 (-)	0.00 (-)	0.00 (-)	21,964.30 (-)	0.00 (-)	0.00
Pagos totales por jubilación en una sola exhibición	0.00	0.00	0.00	0.00	0.00	0.00	0.00	0.00	0.00	0.00	0.00	0.00	0.00
<b>Pagos totales por jubilación en una sola exhibición exentos</b>													
Pagos por jubilación en una sola exhibición exentos	0.00	0.00	0.00	0.00	0.00	0.00	0.00	0.00	0.00	0.00	0.00	0.00	0.00
Total ajustes jubilación en una sola exhibición exento	29,157.63 (-)	0.00 (-)	0.00 (-)	6,041.27 (-)	1,152.06 (-)	0.00 (-)	0.00 (-)	0.00 (-)	0.00 (-)	0.00 (-)	21,964.30 (-)	0.00 (-)	0.00
Pagos totales por jubilación en una sola exhibición exentos	0.00	0.00	0.00	0.00	0.00	0.00	0.00	0.00	0.00	0.00	0.00	0.00	0.00
<b>ISR retenido</b>													
Impuesto sobre la renta retenido	75,141,763.27	4,621,661.24	4,627,201.06	6,034,260.71	4,623,728.26	6,034,260.71	6,034,260.71	4,621,661.24	6,034,260.71	4,621,661.24	6,034,260.71	6,034,260.71	12,068,521.42
Total ajustes del impuesto sobre la renta retenido	0.00 (-)	0.00 (-)	0.00 (-)	0.00 (-)	0.00 (-)	0.00 (-)	0.00 (-)	0.00 (-)	0.00 (-)	0.00 (-)	0.00 (-)	0.00 (-)	0.00
Total ISR Retenido de ejercicio anterior	0.00 (+)	0.00 (+)	0.00 (+)	0.00 (+)	0.00 (+)	0.00 (+)	0.00 (+)	0.00 (+)	0.00 (+)	0.00 (+)	0.00 (+)	0.00 (+)	0.00
Total aplicación de saldo a favor por compensación anual	18,455.48 (+)	0.00 (-)	0.00 (-)	0.00 (-)	0.00 (-)	0.00 (-)	0.00 (-)	0.00 (-)	0.00 (-)	0.00 (-)	0.00 (-)	0.00 (-)	18,455.48
Total reintegro de ISR retenido en exceso de ejercicio anterior	0.00 (-)	0.00 (-)	0.00 (-)	0.00 (-)	0.00 (-)	0.00 (-)	0.00 (-)	0.00 (-)	0.00 (-)	0.00 (-)	0.00 (-)	0.00 (-)	0.00
ISR retenido	75,159,949.75	4,621,661.24	4,627,201.06	6,034,260.71	4,623,728.26	6,034,260.71	6,034,260.71	4,621,661.24	6,034,260.71	4,621,661.24	6,034,260.71	6,034,260.71	12,086,976.82
<b>Resumen pagos de nómina</b>													
Pagos de sueldos	31,444,513.36	81,156,773.15	22,129,213.94	38,554,374.51	55,449,050.20	113,442,718.06	60,442,000.72	35,944,962.96	28,055,050.00	34,944,962.96	21,123,119.00	70,775,000.52	13,517,887.76
Pagos exentos de sueldos	42,783,610.00	2,233,871.48	1,671,588.23	4,433,212.86	2,587,779.26	6,462,368.46	4,462,368.46	2,587,779.26	2,769,032.49	2,025,779.22	4,462,368.46	6,034,260.71	5,961,447.28
Pagos de asistidos a salarios	0.00	0.00	0.00	0.00	0.00	0.00	0.00	0.00	0.00	0.00	0.00	0.00	0.00
<b>Detalle ISR retenido a los trabajadores</b>													
<b>Total ISR retenido por sueldos</b>													
Numero de trabajadores por sueldos	74,111,743.27	4,621,661.24	4,627,201.06	6,034,260.71	4,623,728.26	6,034,260.71	6,034,260.71	4,621,661.24	6,034,260.71	4,621,661.24	6,034,260.71	6,034,260.71	12,068,521.42
Impuesto retenido por sueldos, indemnización y jubilaciones	0.00 (-)	0.00 (-)	0.00 (-)	0.00 (-)	0.00 (-)	0.00 (-)	0.00 (-)	0.00 (-)	0.00 (-)	0.00 (-)	0.00 (-)	0.00 (-)	0.00
Ajustes del impuesto sobre la renta retenido por sueldos, indemnización y jubilaciones	0.00 (+)	0.00 (+)	0.00 (+)	0.00 (+)	0.00 (+)	0.00 (+)	0.00 (+)	0.00 (+)	0.00 (+)	0.00 (+)	0.00 (+)	0.00 (+)	0.00
Total ISR retenido de ejercicio anterior por sueldos, indemnización y jubilaciones	0.00 (+)	0.00 (+)	0.00 (+)	0.00 (+)	0.00 (+)	0.00 (+)	0.00 (+)	0.00 (+)	0.00 (+)	0.00 (+)	0.00 (+)	0.00 (+)	0.00

Los datos presentados en esta consulta corresponden a la información acumulada de todos los trabajadores con base a las CFDI de nómina que sus omite, así como al entero de las retenciones que realizas en sus pagos provisionales.



196

HACIENDA

Información de pagos y retenciones por sueldos y salarios realizados a tus trabajadores  
Detalle Mensual - Ejercicio: 2021



Concepto	Total	Enero	Febrero	Marzo	Abril	Mayo	Junio	Julio	Agosto	Septiembre	Octubre	Noviembre	Diciembre
Total aplicación de saldo a favor por compensación anual por sueldos, indemnización y jubilaciones	(-)	10,455.48 (-)	0.00 (-)	0.00 (-)	0.00 (-)	0.00 (-)	0.00 (-)	0.00 (-)	0.00 (-)	0.00 (-)	0.00 (-)	0.00 (-)	10,455.48
Total reintegro de ISR retenido en exceso de efecticia anterior por sueldos, indemnización y jubilaciones	(-)	0.00 (-)	0.00 (-)	0.00 (-)	0.00 (-)	0.00 (-)	0.00 (-)	0.00 (-)	0.00 (-)	0.00 (-)	0.00 (-)	0.00 (-)	0.00
Total ISR retenido por sueldos	(=)	71,029,667.17	4,811,811.15	4,827,301.26	5,871,296.31	4,875,728.65	4,412,181.87	5,770,733.00	4,891,471.00	5,662,206.25	4,889,387.14	5,177,112.83	11,294,184.17
Impuesto enterado por salarios	(=)	71,029,667.17	4,811,811.15	4,827,301.26	5,871,296.31	4,875,728.65	4,412,181.87	5,770,733.00	4,891,471.00	5,662,206.25	4,889,387.14	5,177,112.83	11,294,184.17
ISR retenciones por salarios a cargo		71,029,667.17	4,811,811.15	4,827,301.26	5,871,296.31	4,875,728.65	4,412,181.87	5,770,733.00	4,891,471.00	5,662,206.25	4,889,387.14	5,177,112.83	11,294,184.17
Parte actualizada	(+)	0.00 (+)	0.00 (+)	0.00 (+)	0.00 (+)	0.00 (+)	0.00 (+)	0.00 (+)	0.00 (+)	0.00 (+)	0.00 (+)	0.00 (+)	0.00
Recargos	(+)	0.00 (+)	0.00 (+)	0.00 (+)	0.00 (+)	0.00 (+)	0.00 (+)	0.00 (+)	0.00 (+)	0.00 (+)	0.00 (+)	0.00 (+)	0.00
Multa por corrección fiscal	(+)	0.00 (+)	0.00 (+)	0.00 (+)	0.00 (+)	0.00 (+)	0.00 (+)	0.00 (+)	0.00 (+)	0.00 (+)	0.00 (+)	0.00 (+)	0.00
Total de contribuciones	(+)	71,029,667.17	4,811,811.15	4,827,301.26	5,871,296.31	4,875,728.65	4,412,181.87	5,770,733.00	4,891,471.00	5,662,206.25	4,889,387.14	5,177,112.83	11,294,184.17
Credito al salario	(+)	0.00 (+)	0.00 (+)	0.00 (+)	0.00 (+)	0.00 (+)	0.00 (+)	0.00 (+)	0.00 (+)	0.00 (+)	0.00 (+)	0.00 (+)	0.00
Subsidio para el empleo	(+)	13,235.00 (+)	1,243.00 (+)	1,093.00 (+)	1,111.00 (+)	3,759.00 (+)	1,413.00 (+)	1,093.00 (+)	1,177.00 (+)	1,098.00 (+)	1,258.00 (+)	0.00 (+)	0.00
Impuesto a los depósitos en efectivo	(+)	0.00 (+)	0.00 (+)	0.00 (+)	0.00 (+)	0.00 (+)	0.00 (+)	0.00 (+)	0.00 (+)	0.00 (+)	0.00 (+)	0.00 (+)	0.00
Compensaciones	(+)	0.00 (+)	0.00 (+)	0.00 (+)	0.00 (+)	0.00 (+)	0.00 (+)	0.00 (+)	0.00 (+)	0.00 (+)	0.00 (+)	0.00 (+)	0.00
Credito IEPIS diesel sector primario y minero	(+)	0.00 (+)	0.00 (+)	0.00 (+)	0.00 (+)	0.00 (+)	0.00 (+)	0.00 (+)	0.00 (+)	0.00 (+)	0.00 (+)	0.00 (+)	0.00
Diesel automotor para transporte	(+)	0.00 (+)	0.00 (+)	0.00 (+)	0.00 (+)	0.00 (+)	0.00 (+)	0.00 (+)	0.00 (+)	0.00 (+)	0.00 (+)	0.00 (+)	0.00
Acreditamiento de sorteos	(+)	0.00 (+)	0.00 (+)	0.00 (+)	0.00 (+)	0.00 (+)	0.00 (+)	0.00 (+)	0.00 (+)	0.00 (+)	0.00 (+)	0.00 (+)	0.00
Diesel marino	(+)	0.00 (+)	0.00 (+)	0.00 (+)	0.00 (+)	0.00 (+)	0.00 (+)	0.00 (+)	0.00 (+)	0.00 (+)	0.00 (+)	0.00 (+)	0.00
Total de aplicaciones	(+)	13,235.00	1,243.00	1,093.00	1,111.00	3,759.00	1,413.00	1,093.00	1,177.00	1,098.00	1,258.00	0.00	0.00
Montó pagado con anterioridad		23,373,388.00	0.00	0.00	0.00	0.00	0.00	0.00	0.00	0.00	0.00	0.00	0.00
Cantidad a cargo		44,304,279.00	4,811,811.15	4,827,301.26	5,871,296.31	4,875,728.65	4,412,181.87	5,770,733.00	4,891,471.00	5,662,206.25	4,889,387.14	5,177,112.83	11,294,184.17
Impacte sin la primera parcialidad		0.00	0.00	0.00	0.00	0.00	0.00	0.00	0.00	0.00	0.00	0.00	0.00
Cantidad pagada		44,304,279.00	4,811,811.15	4,827,301.26	5,871,296.31	4,875,728.65	4,412,181.87	5,770,733.00	4,891,471.00	5,662,206.25	4,889,387.14	5,177,112.83	11,294,184.17
Impuesto enterado por salarios	(=)	71,029,667.17	4,811,811.15	4,827,301.26	5,871,296.31	4,875,728.65	4,412,181.87	5,770,733.00	4,891,471.00	5,662,206.25	4,889,387.14	5,177,112.83	11,294,184.17

Salto Digital: 5Q9YAP7in6N6A2m6K2d0g2p0d0R7BL34U1b3a3g0+4q7R5C1mC4P480Y5E4m7m4M2Y7N4C4H5W104B2SL4L4L4C2N6B1N4M7J104A4Y71B4L4F4C4L4N4Z4E4F4G4T4A4C4H4M4N4Z4S4O4M4K4G4W4M4F4T4V4P4X4  
 Cadena Original: MJC85D101U0X0R19-07-2022190E-44-71-EE-EX-B5-3C-75-A6-CA-4A-EE-64-05-3B-7E-53-27-01-EE-2A-C2-28-08-7E-0F-24-DA-FC-47-93-75-26-F5-2C-0A-B8-39-05-07-2022



Los datos presentados en esta consulta corresponden a la información acumulada de todos sus trabajadores con base a los CFDI de nómina que los emite, así como el entero de las transacciones que realice en sus pagos provisionales.



197

Detalle diferencias sueldos y salarios

Ejercicio 2021

Total de nómina por sueldos y salarios						
Mes	Total de nómina	Nómina exenta	ISR retenido	ISR enterado	Diferencia	Núm. de trabajadores
Enero	\$33,136,701.31	\$2,233,871.14	\$4,831,983.18	\$4,831,983.00	\$0.18	1,674
Febrero	\$32,126,213.24	\$1,811,535.23	\$4,627,301.56	\$4,627,302.00	(\$0.44)	1,682
Marzo	\$36,554,739.01	\$4,439,753.69	\$5,076,200.21	\$5,076,200.00	\$0.21	1,663
Abril	\$33,448,060.30	\$2,457,770.26	\$4,653,728.06	\$4,653,728.00	\$0.06	1,659
Mayo	\$31,339,778.70	\$2,335,526.50	\$4,412,192.07	\$4,412,192.00	\$0.07	1,648
Junio	\$40,435,920.72	\$4,540,348.66	\$5,793,768.13	\$5,793,768.00	\$0.13	1,656
Julio	\$35,068,392.86	\$2,365,323.67	\$4,991,874.18	\$4,991,874.00	\$0.18	1,661
Agosto	\$38,932,650.69	\$3,703,052.67	\$5,640,390.39	\$5,640,390.00	\$0.39	1,666
Septiembre	\$34,981,369.24	\$2,535,797.22	\$4,880,397.16	\$4,880,397.00	\$0.16	1,660
Octubre	\$51,123,176.00	\$5,405,870.78	\$8,376,332.69	\$8,384,058.00	(\$7,725.31)	1,685
Noviembre	\$70,779,583.38	\$6,975,516.22	\$11,259,156.19	\$11,251,430.00	\$7,726.19	1,690
Diciembre	\$73,517,927.89	\$2,965,447.65	\$13,587,356.97	\$13,587,357.00	(\$0.03)	1,707
Totales	\$511,444,513.34	\$40,769,813.69	\$78,130,680.79	\$78,130,679.00	\$1.79	1,946

18



1a5

Ejercicio Mes inicial Mes final  
Periodo que ampara la información 2021 Enero Diciembre

RFC MCQ850101UX0 Nombre MUNICIPIO DE CORREGIDORA QUERETARO SIN TIPO DE SOCIEDAD

Sueldos y salarios

Pagos totales por sueldos y salarios	\$456,574,899.36	Subsidio para el empleo que le correspondió a los trabajadores	\$201,038.36
Pagos timbrados de PTU	\$0.00	Subsidio para el empleo pagado en efectivo a los trabajadores	\$17,874.87

Pagos por asimilados

Pagos totales por asimilados a salarios \$0.00

Pagos por indemnización

Pagos totales por indemnización	\$36,854,774.35	Pagos totales por indemnización exentos	\$12,491,684.16
---------------------------------	-----------------	---	-----------------

Jubilación en parcialidades

Pagos totales por jubilación en parcialidades	\$18,014,839.63	Pagos totales por jubilación en parcialidades exentos	\$14,387,787.74
---	-----------------	---	-----------------

Jubilación en una exhibición

Pagos totales por jubilación en una sola exhibición	\$0.00	Pagos totales por jubilación en una sola exhibición exentos	\$0.00
---	--------	---	--------

ISR retenido

ISR retenido \$78,130,680.79

ISR enterado

ISR enterado por salarios	\$78,130,679.00	ISR enterado por asimilado a salarios	\$0.00
---------------------------	-----------------	---------------------------------------	--------

Resumen de pagos

Pagos de sueldos	\$511,444,513.34	Pagos exentos de sueldos	\$43,769,813.69
Pagos de asimilados a salarios	\$0.00		

Sello Digital:

J1F4nhOC9+vLX1BNM0VnaBhmJlaEk0kqVSQ692L9K7FD7M1JydDcbAbXl0QfUuijRvsPFZeA2WFD+0P6xLA4IKsglPY+qP+D6qfHVEcqpMqcoW11ptQLVvk7ObZFnsBxwb8UaqwIP3+Tyg8Xt87+2Hr6sHTg/STBkFNfAVFDm8eCpgE8CuU67Xyp751KEYEWGz9hkae15TnH5XBpufRVR+AWYFHR/ihcCqbfixiGz2qaFO/WcBpB88jr4ZcjF4NPXelI5L87gWU1daCajTa/PcW73gen1nJbG/e4cDweazP4PZVZslKSJbzHLHwjMgb6QT9ieULuFs7unis1xvlg==

Cadena Original:

[MCQ850101UX0|R]19-07-2022[2021]1[DE-84-71-EE-EA-86-DC-76-AC-3C-A6-C0-7A-E5-64-D6-3B-7B-63-2F]01-E6-2A-C2-2B-5B-7E-DF-24-DA-FC-47-83-75-26-F8-25-09-BB-38[05-07-2022]





Corregidora, Querétaro, a 08 de agosto de 2022.

Asunto: Se da respuesta a solicitud

Oficio: SA/ST/604/2022

LIC. SARAIH URIBE RAMÍREZ  
TITULAR DE LA SECRETARÍA DE CONTROL Y EVALUACIÓN  
MUNICIPIO DE CORREGIDORA, QUERÉTARO.  
P R E S E N T E



En atención a su oficio SISCOE/UT/2161/2022 ingresado en esta dependencia el 08 de agosto del año en curso, relacionado al Recurso de Inconformidad RIA/113/2022, promovido por el c. [REDACTED] identificada bajo el folio 220457622000007, en el cual se ordena por parte de la Comisión de Transparencia, Acceso a la Información Pública y Protección de Datos Personales del Estado de Querétaro, lo que a continuación se transcribe:

"En consecuencia; se ORDENA al MUNICIPIO DE CORREGIDORA, QUERÉTARO:

A) Que realice una búsqueda exhaustiva, en las unidades competentes de la información, como lo son la Secretaría de Administración y la Secretaría de Tesorería y Finanzas, de la siguiente información:

- Reporte del aplicativo "Visor de nómina del SAT" (visor de comprobantes de nómina para el patrón y el detalle de información de pagos y retenciones por sueldos y salarios realizados a los trabajadores) y detalle mensual-ejercido, correspondientes a los años 2018, 2019, 2020, y 2021, en sus tres presentaciones:
  - a) Vista anual acumulada.
  - b) Detalle mensual.
  - c) Detalle diferencias sueldos y salarios.
- Reporte que contenga los datos correspondientes a cinco muestras obtenidas de manera aleatoria o no aleatoria, de trabajadores del municipio, para los años 2017, 2018, 2019 y 2020; o en su caso los documentos que obren en sus archivos de los cuales se desprenda la información de sueldos e impuesto retenido, para que el promovente se encuentre en posibilidad de procesar la información y obtener los datos de su interés."

Derivado de lo anterior y por cuanto ve al primer punto, en especial atención a las facultades previstas en la fracción IV del artículo 37 del Reglamento Orgánico Municipal de Corregidora, Qro., esta dependencia no cuenta con el usuario y firma electrónica, para el acceso a la página del Servicio de Administración Tributaria, razón por la cual no se cuenta con la depositaria de la información solicitada; lo anterior de conformidad con la fracción I del numeral 8 de la Ley de Transparencia y Acceso a la Información Pública del Estado de Querétaro.

En relación con el segundo punto y posterior a una búsqueda exhaustiva y razonable, con fundamento en el artículo 122 de la Ley de Transparencia y Acceso a la Información Pública del Estado de Querétaro, el cual señala:

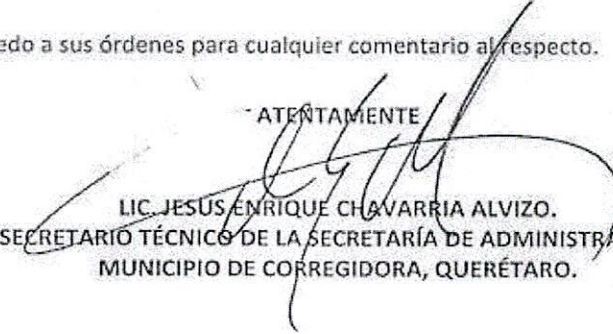
"Artículo 122. Cuando la información solicitada implique su manipulación o procesamiento de una manera distinta a como obra en depósito, o bien, la generación de datos o textos nuevos a partir de los ya existentes, se hará del conocimiento del solicitante para que éste la procese, sin que ello implique la negativa de proporcionarle la información en el formato que se posea."



Derivado del informe rendido por la Dirección de Recursos Humanos de la Secretaría de Administración del Municipio de Corregidora, Querétaro; el área encargada del pago de nóminas, realizó un ejercicio para generar un reporte con datos correspondientes a cinco muestras obtenidas de manera aleatoria de cinco trabajadores adscritos al Municipio de Corregidora, Querétaro; en los que se relaciona sueldo, Impuesto Sobre la Renta (ISR) retenido a los trabajadores y cantidad neta pagada de forma quincenal con referente a los años 2017, 2018, 2019 y 2020 (se adjunta 1 hoja tamaño carta), para que se encuentre en posibilidad de procesar la información y obtener datos de su interés.

Sin otro particular, quedo a sus órdenes para cualquier comentario al respecto.

ATENTAMENTE

  
LIC. JESÚS ENRIQUE CHAVARRÍA ALVIZO.  
SECRETARIO TÉCNICO DE LA SECRETARÍA DE ADMINISTRACIÓN  
MUNICIPIO DE CORREGIDORA, QUERÉTARO.



MUESTRAS	2017			2018			2019			2020			
	SUELDO	ISR	NETO	SUELDO	ISR	NETO	SUELDO	ISR	NETO	SUELDO	QUINQUENIO	ISR	NETO
1	3,825.00	321.09	3,503.91	4,222.62	338.02	3,884.60	4,222.62	338.02	3,884.60	4,652.50	175.00	432.98	4,394.52
2	4,110.00	366.69	3,743.31	4,562.48	390.58	4,171.90	4,562.48	390.58	4,171.90	4,722.24	-	416.14	4,306.10
3	4,000.00	349.09	3,650.91	4,431.12	369.56	4,061.56	5,642.77	576.77	5,066.00	5,840.19	-	612.15	5,228.04
4	3,552.51	175.03	3,377.48	3,904.47	303.40	3,601.07	3,904.47	303.40	3,601.07	4,041.16	-	318.28	3,722.88
5	4,637.57	458.56	4,179.01	5,193.85	496.33	4,697.52	5,193.85	496.33	4,697.52	5,375.69	-	528.91	4,846.78

201



202

**Entrega de Información correspondiente al Recurso de Revisión RR/DAIP/JMO/97/2022**

mensaje

Proceso a la Información <accesoalainformacion@corregidora.gob.mx>

17 de agosto de 2022, 11

De: [REDACTED] 1


C. [REDACTED] 1

Por este medio reciba un cordial saludo y al mismo tiempo me permito notificarle la respuesta a su solicitud de información, en atención a la Resolución Definitiva dictada en el Recurso Revisión RR/DAIP/JMO/97/2022, interpuesto por usted.

Cualquier duda referente a la información entregada, nos encontramos a sus órdenes, en las instalaciones de la Unidad de Transparencia, ubicada en Ex Hacienda El Cerrito No. 100, colonia El Pueblito, Corregidora, Querétaro, así como por medio del número de teléfono (442) 209 6000 ext. 8055, a fin de garantizar su derecho de acceso a la información.

Estamos a sus órdenes y quedamos al pendiente de cualquier duda que pudiera surgir.

Favor de confirmar de recibido.

 RR-DAIP-JMO-97-2022.pdf  
4461K

**1 ELIMINADO: Recuadro en cuyo contenido encontramos datos de identificación de la persona.  
Fundamento legal: Artículos 94, 97, 99, 104 y 108 fracción V de la L.T.A.I.P.E.Q.  
Toda vez que implica un riesgo de seguridad para la persona.**